

VLADA REPUBLIKE HRVATSKE

IZVJEŠĆE

O PROVEDBI ZAKONA O PRAVIMA HRVATSKIH BRANITELJA
IZ DOMOVINSKOG RATA I ČLANOVA NJIHOVIH OBITELJI
ZA RAZDOBLJE OD 01.07.2001. do 31.12.2001.

Zagreb, rujan 2002.

KAZALO

I. UVOD.....	3
II. TRAJNA NOVČANA PRAVA I JEDNOKRATNA NOVČANA PRAVA.....	4
III. STAMBENO ZBRINJAVANJE.....	25
IV. PRAVA IZ MIROVINSKOG I INVALIDSKOG OSIGURANJA.....	36
V. PRAVO NA DOPLATAK ZA DJECU.....	49
VI. PRAVA IZ ZDRAVSTVENOG OSIGURANJA.....	50
VII. PREDNOST PRI UPISU U OBRAZOVNE USTANOVE I PRAVO NA STIPENDIJU.....	59
VIII. PREDNOST PRI SMJEŠTAJU U UČENIČKE, ODNOSNO STUDENTSKE DOMOVE.....	66
IX. PRAVO NA BESPLATNE UDŽBENIKE.....	67
X. PRAVO NA SMJEŠTAJ U UMIROVLJENIČKE DOMOVE.....	68
XI. PRAVO NA DIONICE.....	69
XII. ZAPOŠLJAVANJE HRVATSKIH BRANITELJA.....	70
XIII. CARINSKE I POREZNE OLAKŠICE.....	82
XIV. EKSHUMACIJE, IDENTIFIKACIJE I POKOPI HRVATSKIH BRANITELJA.....	85
XV. OBILJEŽAVANJE MJESTA MASOVNIH GROBNICA.....	88
XVI. MEMORIJALNO GROBLJE ŽRTAVA IZ DOMOVINSKOG RATA.....	90
XVII. PSIHOSOCIJALNI PROGRAM.....	91
XVIII. SURADNJA S UDRUGAMA PROIZAŠLIM IZ DOMOVINSKOG RATA.....	96

I. UVOD

Zakonom o pravima hrvatskih branitelja iz Domovinskog rata i članova njihovih obitelji ("Narodne novine" broj: 108/96) koji je stupio na snagu 01. siječnja 1997. godine kodificirana su prava hrvatskih branitelja i članova njihovih obitelji. Uprkos kvalitetnom pomaku u skrbi hrvatskih branitelja i stradalnika Domovinskog rata Zakon je nekim svojim rješenjima utjecao na neravnopravno ostvarivanje prava pojedinih hrvatskih branitelja i članova njihovih obitelji. Još u listopadu 1999. godine pokrenuta je u Zastupničkom domu Hrvatskog sabora inicijativa za izmjenama i dopunama tada važećeg Zakona. Novi Zakon o pravima hrvatskih branitelja i članova njihovih obitelji objavljen je u " Narodnim novinama " broj: 94/01 od 30. listopada 2001. godine, a stupio je na snagu 07. studenog 2001. godine. Novim Zakonom na pravedniji način uređuje se pravni položaj i zaštita hrvatskih branitelja iz Domovinskog rata i članova njihovih obitelji, na način da se uvođenjem imovinskog cenzusa na određena prava, a ne ukidajući ih, osiguravaju sredstva za one hrvatske branitelje koji su razvojačeni i nezaposleni. Također su u pravima izjednačeni ranjeni i oboljeli hrvatski branitelji, te je ostvarena pretpostavka za prevođenje (revizija) svih ostvarenih statusa i na taj način u budućnosti spriječena manipulacija o stradalnicima Domovinskog rata, za što su se zalagale sve Udruge proizašle iz Domovinskog rata.

Izješće o provedbi Zakona o pravima hrvatskih branitelja iz Domovinskog rata i članova njihovih obitelji odnosi se na razdoblje od 01. srpnja 2001. godine do 31. prosinca 2001. godine, s time da je u pojedinim poglavljima izvješće vezano za razdoblje do 07.11.2001. godine i od narečenog datuma do kraja izvještajnog razdoblja.

Izvori podataka na kojima se temelji izvješće prikupljeni su od resornih ministarstava i zavoda nadležnih za provedbu određenih prava sukladno odredbama Zakona.

Provedba odredbi pojedinih članaka objedinjena je po poglavljima. Poglavlja sadrže naznaku stvarne nadležnosti tijela državne uprave, prikaz osiguranih i utrošenih financijskih sredstava, broj korisnika određenog prava, a u pojedinim poglavljima izvršena je i komparacija s prethodnim izvještajnim razdobljem, te je dat komparativni prikaz normiranih prava po ranijem i pozitivnom Zakonu.

U okviru svog djelokruga rada Ministarstvo hrvatskih branitelja iz Domovinskog rata ima temeljni zadatak provoditi odredbe Zakona i riješavati statusna pitanja stradalnika Domovinskog rata. Zakonom se uređuju prava hrvatskih branitelja i članova njihovih obitelji na način da se propisuju prava kojima se osigurava posebna zaštita članova obitelji poginuloga, zatočenoga ili nestaloga hrvatskog branitelja, članova obitelji umrlih hrvatskih ratnih vojnih invalida iz Domovinskog rata od I-IV skupine, hrvatskih ratnih vojnih invalida iz Domovinskog rata, hrvatskih branitelja iz Domovinskog rata i članova njihovih obitelji, te uvijeti i postupak za ostvarivanje tih prava.

U Državnom proračunu za 2001. godinu planirana su sredstva za provedbu Zakona o pravima hrvatskih branitelja iz Domovinskog rata i članova njihovih obitelji u iznosu od 2.268.503.654,00 kuna.

II. TRAJNA NOVČANA PRAVA I JEDNOKRATNA NOVČANA PRAVA

Člankom 5. ranije važećeg Zakona o pravima hrvatskih branitelja iz Domovinskog rata i članova njihovih obitelji propisana su prava hrvatskih branitelja , kao i članova njihovih obitelji po osnovi oštećenja organizma (osobna invalidnina, pravo na doplatak za njegu i pomoć druge osobe, pravo na ortopedski doplatak, pravo na naknadu troškova prijevoza), prava na osnovi gubitka člana obitelji (pravo na obiteljsku invalidninu) kao i prava na osnovi materijalnih i drugih potreba korisnika (posebni doplatak, pravo na usluge za pružanje njege i pomoći, pravo na opskrbninu, doplatak za pripomoć u kući).

U glavi II. člankom 11. točkama od 1. do 4. važećeg Zakona regulirana su ista prava članovima obitelji poginuloga hrvatskog branitelja iz Domovinskog rata, a u glavi III. istog Zakona člankom 19. točkama 1. do 4. prava hrvatskih ratnih vojnih invalida iz Domovinskog rata.

1. TRAJNA PRAVA

1.1. OSOBNA INVALIDNINA

Hrvatski ratni vojni invalid iz Domovinskog rata kome je organizam oštećen za najmanje 20% ima pravo , temeljem Zakona o pravima hrvatskih branitelja iz Domovinskog rata i članova njihovih obitelji na osobnu invalidninu. Radi ostvarivanja narečenog prava hrvatski ratni vojni invalidi se razvrstavaju, prema utvrđenom postotku oštećenja organizma, u deset skupina.

Temeljem članka 45. ranijeg Zakona osobna invalidnina određuje se u mjesečnom iznosu od 160% prosječne mjesečne plaće svih zaposlenih u RH u prethodnoj godini. Od osobne invalidnine za invalida I skupine sa 100% oštećenja organizma određuju se ostale skupine od 73% do 3% od osnovice.

Člankom 21. važećeg Zakona isto pravo se određuje u visini od 115% od utvrđene proračunske osnovice u Republici Hrvatskoj.

S danom 31.12.2001. godine broj korisnika ovog prava iznosi **33.901**, te je za dvanaesti mjesec iste godine za isplatu osobne invalidnine utrošeno **14.749.920,50** kuna.

PRIKAZ OSOBNIH INVALIDNINA PO GRUPAMA ZA RAZDOBLJE OD 01.07. DO 31.12.2001.

OSOBNA INVALIDNINA						
% grupa	07/2001		08/2001		09/2001	
	br.kor.	iznos kn	br.kor.	iznos kn	br.kor.	iznos kn
100% I	481	2.097.614,40	482	2.120.263,50	484	2.076.166,40
100% II	365	1.247.859,59	365	1.142.964,65	366	1.146.096,06
90% III	389	917.877,88	388	915.518,60	391	920.237,16
80% IV	778	1.394.640,72	778	1.380.610,90	777	1.370.058,46
70% V	1380	1.747.516,46	1382	1.813.753,24	1385	1.799.659,69
60% VI	2096	1.694.276,18	2092	1.646.898,46	2082	1.685.753,81
50% VII	3517	1.987.125,08	3521	1.989.656,14	3544	2.050.780,07
40% VIII	7241	2.230.179,55	7222	2.132.186,91	7201	2.171.868,86
30% IX	8176	1.673.566,18	8177	1.586.943,96	8180	1.652.609,86
20% X	9212	1.468.022,09	9216	1.439.057,17	9235	1.529.125,19
ukupno	33635	16.458.678,13	33623	16.167.853,53	33645	16.402.355,56

% grupa	10/2001		11/2001		12/2001	
	br.kor.	iznos kn	br.kor.	iznos kn	br.kor.	iznos kn
100% I	483	2.071.876,80	480	1.897.936,08	478	1.827.537,22
100% II	366	1.180.686,75	365	1.082.832,93	364	1.015.422,79
90% III	390	917.877,88	389	846.031,88	389	821.018,47
80% IV	778	1.374.476,84	783	1.356.918,42	783	1.297.837,33
70% V	1380	1.732.631,64	1384	1.676.713,73	1386	1.604.671,93
60% VI	2087	1.865.670,59	2105	1.798.936,31	2113	1.500.717,57
50% VII	3542	2.087.614,98	3579	2.059.299,54	3583	1.796.507,18
40% VIII	7210	2.249.238,37	7326	2.283.155,14	7314	2.006.985,08
30% IX	8164	1.557.714,51	8268	1.874.555,97	8238	1.460.472,12
20% X	9199	1.454.042,83	9293	1.671.056,23	9253	1.418.750,81
ukupno	33599	16.491.831,19	33972	16.547.436,23	33 901	14.749.920,50

Tabela 1

Izvor podataka: MHBDR

HMVI

SKUPINA HMVI	% OŠTEĆENJA ORGANIZMA	PROSJ. MJES. BROJ KORIS. ZA VII-XII 2001.	% U UKUP. BROJU KOR.	% OD OSNOVICE	IZNOS PO KORISNIKU DO 30.09.2001. U KN PO ZOZVCIR *	IZNOS PO KORISNIKU OD 01.10.2001. U KN PO ZOZVCIR **	IZDACI VII-XII 2001. U KN	PROSJ. MJES. ISPLAĆENO PO KOR. VII-XII 2001. U KN	PROSJ. MJES. IZNOS IZDATKA VII-XII 2001. U KN
I	100	16	1,64	100	4.289,60	3.326,00	389.545,60	4.057,77	64.924,27
II	100	11	1,12	73	3.131,41	2.427,98	173.974,85	2.635,98	28.995,81
III	90	6	0,61	55	2.359,28	1.829,30	97.448,56	2.706,90	16.241,43
IV	80	18	1,84	41	1.758,74	1.363,66	175.721,04	1.627,05	29.286,84
V	70	21	2,15	29	1.243,98	964,54	137.414,90	1.090,59	22.902,48
VI	60	77	7,90	18	772,13	598,68	365.753,16	791,67	60.958,86
VII	50	54	5,54	12	514,75	399,12	157.069,85	484,78	26.178,31
VIII	40	126	12,93	6	257,38	199,56	182.014,95	240,76	30.335,83
IX	30	279	28,64	4	171,58	133,04	293.502,95	175,33	48.917,16
X	20	366	37,61	3	128,69	99,78	286.350,24	130,40	47.725,03
UKUPNO		974	100,00	-	-	-	2.258.796,10	-	376.466,02

* članak 16.st.2. Zakona o zaštiti vojnih i civilnih invalida rata ("NN" 33/92 do 108/95)

** članak 6. Zakona o izmjenama i dopunama Zakona o zaštiti vojnih i civilnih invalida rata ("NN" 82/01)

Izvor podataka: Ministarstvo hrvatskih branitelja iz Domovinskog rata, Uprava za financije i Odjel za informatičke poslove

Napomena: Pripadajući Zakonski iznos po korisniku ne podudara se sa prosječnom mjesečnom isplatom po korisniku zbog retro isplata, anulacija, razlika i promjene iznosa po novom ZOZVCIR od 01.10.2001. god.

Tabela 2

1.2. POSEBNI DOPLATAK

Člankom 55. ZOPHBDR posebni doplatk imaju HRVI u iznosu 50% od iznosa pripadajuće invalidnine, odnosno člankom 27. novog Zakona HRVI iz Domovinskog rata ima pravo na posebni doplatk u visini 50% od pripadajućeg iznosa osobne invalidnine, ako nije u radnom odnosu, ne prima mirovinu i naknadu plaće od dana stjecanja prava na profesionalnu rehabilitaciju kao i tijekom profesionalne rehabilitacije.

S isplatom za 12. mjesec 2001. godine broj HRVI-a koji imaju pravo na posebni doplatk iznosi **641**, te je za te isplate utrošeno **573.793,22** kuna. (Tabela 3)

Do stupanja na snagu Zakona o pravima hrvatskih branitelja iz Domovinskog rata i članova njihovih obitelji s danom 07.11.2001. godine, to jeste isplatom za 10. mjesec 2001. godine broj HRVI-a koji je imao pravo na posebni doplatk je iznosio 33.601.

PRIKAZ ISPLATA POSEBNOG DOPLATKA PO GRUPAMA ZA RAZDOBLJE OD 01.07. DO 31.12.2001.

POSEBNI DOPLATAK						
%	07/2001		08/2001		09/2001	
	br.kor.	iznos kn	br.kor.	iznos kn	br.kor.	iznos kn
100% I	481	1.048.807,20	482	1.060.131,72	484	1.038.083,20
100% II	365	626.857,35	365	569.914,80	366	571.480,50
90% III	390	460.059,60	389	458.879,96	392	463.598,52
80% IV	778	697.320,36	778	690.305,45	777	685.029,23
70% V	1380	874.046,09	1382	870.786,00	1385	931.276,19
60% VI	2097	841.556,71	2093	823.465,91	2083	828.783,29
50% VII	3517	966.585,81	3521	975.549,18	3544	1.023.474,07
40% VIII	7240	1.110.080,79	7221	1.065.849,00	7201	1.084.652,51
30% IX	8177	826.061,58	8178	797.059,92	8180	812.359,38
20% X	9213	733.957,55	9217	712.260,87	9236	764.534,94
ukupno	33638	8.185.333,04	33626	8.024.202,81	33648	8.203.271,83

%	10/2001		11/2001		12/2001	
	br.kor.	iznos kn	br.kor.	iznos kn	br.kor.	iznos kn
100% I	483	1.035.938,40	480	207.430,76	1	3.442,41
100% II	366	571.480,50	365	114.296,10	-	-
90% III	390	460.059,60	389	96.495,33	1	1.861,68
80% IV	778	687.238,42	782	178.093,21	3	33.526,61
70% V	1380	865.188,09	1384	220.294,15	6	33.476,93
60% VI	2088	932.816,52	2106	317.514,93	20	20.020,29
50% VII	3541	986.060,12	3578	349.626,80	32	51.683,20
40% VIII	7210	1.121.343,01	7324	454.765,98	152	154.365,43
30% IX	8165	772.676,66	8269	413.484,96	170	93.561,32
20% X	9200	724.638,07	9294	412.911,10	256	181.855,35
ukupno	33601	8.157.439,39	33971	2.764.913,32	641	573.793,22

Tabela 3

Izvor podataka: MHBDR

1.3. DOPLATAK ZA NJEGU I POMOĆ DRUGE OSOBE

Člankom 46. i 47. ranijeg Zakona doplatka za njegu i pomoć druge osobe pripada svim invalidima I – IV skupine koje su razvrstane u dva stupnja. Prvi stupanj doplatka pripada invalidima I – IV skupine kojima je potrebna neprekidna njega i pomoć druge osobe. Drugi stupanj – ostali invalidi II, III i IV skupine. I stupanj u iznosu jednak je osobnoj invalidnini I skupine, dok iznos doplatka za njegu i pomoć druge osobe drugog stupnja iznosi 66% osnovice, odnosno iznosa I stupnja.

Novim Zakonom isto pravo je regulirano člankom 22. do 24.

Ovim pravom koristilo se u, izvještajnom razdoblju, prosječno 667 osoba, te je isplaćeno za doplatka za njegu i pomoć druge osobe 14.135.928,21 kuna.

STUPANJ	PROSJ. MJES. BROJ KORIS. ZA VII-XII 2001.	% U UKUPNOM BROJU KORIS.	% OD OSNOVICE	IZNOS PO KORISNIKU DO 06.11. 2001. U KN (ČL.47 ZOPHBDR "NN" 108/96)	IZNOS PO KORISNIKU OD 07.11. 2001. U KN (ČL.23. ZOPHBDR "NN"94/01)	IZDACI ZA VII-XII 2001. U KN	PROSJ. MJES. ISPLAĆENO PO KORISNIKU ZA VII-XII 2001. U KN	PROSJ. MJES. IZNOS IZDATKA ZA VII-XII 2001. U KN
I	449	67,31	100	4.289,60	3.824,90	10.625.556,34	3.944,16	1.770.926,06
II	218	32,69	66	2.831,14	2.524,43	3.510.371,87	2.683,77	585.061,98
UKUPNO	667	100,00	-	-	-	14.135.928,21	-	2.355.988,04

Izvor podataka: Ministarstvo hrvatskih branitelja iz Domovinskog rata, Uprava za financije i Odjel za informatičke poslove

Napomena: Pripadajući Zakonski iznos po korisniku ne podudara se sa prosječnom mjesečnom isplatom po korisniku zbog retro isplata, anulacija, razlika i promjene iznosa po novom ZOPHBDR od 07.11.2001. godine

Tabela 4

1.4. ORTOPEDSKI DOPLATAK

Članak 48. i 49. ZOPHBDR (N.N. 108/96) odnosno članak 25. do 26. Zakona (N.N. 94/01) ortopedski doplatok pripada invalidima s težim oštećenjem organizma (amputacija ekstremiteta, teško oštećenje funkcije ekstremiteta, gubitak vida). Razvrstava se u četiri stupnja, prema težini, vrsti i uzroku oštećenja, a iznos se izračunava u postotku od osnovice od 29% do 7%, a osnovicu čini mjesečni iznos osobne invalidnine invalida I skupine.

U izvještajnom razdoblju prosječno je bilo 1.967 korisnika, te je ukupno isplaćeno 10.486.601,74 kune.

ORTOPEDSKI DOPLATAK HRVI

STUPANJ	PROSJ. MJES. BROJ KORISNIKA ZA VII-XII 2001.	% U UKUPNOM BROJU KORISNIKA	% OD OSNOVICE	IZNOS PO KORISNIKU DO 06.11.2001. U KN (ČL.49. ZOPHBDR "NN"108/96)	IZNOS PO KORISNIKU OD 07.11. 2001. U KN (ČL.26. ST. 2. I 3. ZOPHBDR "NN"94/01)	IZDACI ZA VII-XII 2001. U KN	PROSJ. MJES. ISPLAĆENO PO KORISNIKU ZA VII-XII 2001. U KN	PROSJ. MJES. IZNOS IZDATKA ZA VII-XII 2001. U KN
I	626	31,80	29	1.243,98	1.109,22	4.607.221,90	1.226,63	767.870,32
II	564	28,70	22	943,71	841,48	3.153.338,93	931,84	525.556,49
III	747	38,00	14	600,54	535,49	2.660.709,13	593,64	443.451,52
IV	27	1,40	7	300,27	267,74	52.634,80	324,91	8.772,47
25% dod. za I stupanj	3	0,10	25% od I stupnja	311,00	277,31	12.696,98	705,39	2.116,16
UKUPNO	1.967	100,00	-	-	-	10.486.601,74	-	1.747.766,96

Izvor podataka: Ministarstvo hrvatskih branitelja iz Domovinskog rata, Uprava za financije I Odjel za informatičke poslove

Napomena: Pripadajući Zakonski iznos po korisniku ne podudara se sa prosječnom mjesečnom isplatom po korisniku zbog retro isplata, anulacija, razlika i promjene iznosa po novom ZOPHBDR od 07.11.2001. godine

Tabela 5

ORTOPEDSKI DOPLATAK HMVI

STUPANJ	PROSJ. MJES. BROJ KORISNIKA ZA VII-XII 2001.	% U UKUPNOM BROJU KORISNIKA	% OD OSNOVICE	IZNOS PO KORISNIKU DO 30.09. 2001. U KN (ČL.20. ZOZVCIR "NN"33/92 DO 108/95)	IZNOS PO KORISNIKU OD 01.10. 2001. U KN (ČL.20. ZOZVCIR "NN"82/01)	IZDACI ZA VII-XII 2001. U KN	PROSJ. MJES. ISPLAĆENO PO KORISNIKU ZA VII-XII 2001. U KN	PROSJ. MJES. IZNOS IZDATKA ZA VII-XII 2001. U KN
I	18	40,00	29	1.243,98	964,54	134.241,84	1.242,98	22.373,64
II	12	26,70	22	943,71	731,72	64.830,33	900,42	10.805,06
III	12	26,70	14	600,54	465,64	37.144,80	515,90	6.190,80
IV	3	6,60	7	300,27	232,82	5.000,16	277,79	833,36
UKUPNO	45	100,00	-	-	-	241.217,13	-	40.202,86

Izvor podataka: Ministarstvo hrvatskih branitelja iz Domovinskog rata, Uprava za financije I Odjel za informatičke poslove

Napomena: Pripadajući Zakonski iznos po korisniku ne podudara se sa prosječnom mjesečnom isplatom po korisniku zbog retro isplata, anulacija, razlika i promjene iznosa po novom ZOZVCIR od 01.10.2001. godine

Tabela 6

1.5. OPSKRBNINA

Članak 58. ranijeg Zakona – pravo na opskrbninu imaju HRVI korisnici osobne invalidnine. Osnovica za određivanje opskrbnine iznosi 55% prosječne plaće svih zaposlenih u RH prethodne godine.

Članak 49. važećeg Zakona regulira isto pravo, ali na način da pravo na opskrbninu imaju korisnici osobne invalidnine, obiteljske i hrvatski branitelji koji imaju prebivalište u RH ako su nesposobni za privređivanje i ispunjavaju ostale uvijete propisane Zakonom.

OPSKRBINA-HMVI

PROSJ. MJ. BROJ KORISNIKA ZA VII-XII 2001.	% U UKUPNOM BROJU KORISNIKA	IZNOS OD 55% PROSJ. MJES. NETO PLAĆE IZ 1998. DO 30.09.2001. U KN (ČL.37.ST1. ZOZVCIR "NN"33/92-108/95)	IZNOS OD 33% PRORAČUNSKE OSNOVICE OD 01.10.2001. U KN (ČL. 13. ZOZVCIR "NN"82/01)	IZDACI ZA VII-XII 2001. U KN	PROSJ. MJES. ISPLAĆENO PO KORISNIKU ZA VII-XII 2001. U KN	PROSJ. MJES. IZNOS IZDATKA ZA VII-XII 2001. U KN
7	46,70	1.474,55	1.097,58	74.839,91	1.781,90	12.473,32

OPSKRBNINA-HRVI

PROSJ. MJ. BROJ KORISNIKA ZA VII-XII 2001.	% U UKUPNOM BROJU KORISNIKA	IZNOS OD 55% PROSJ. MJES. NETO PLAĆE IZ 1998. DO 06.11.2001. U KN (ČL.58. ST 3. ZOPHBDR "NN"108/96)	IZNOS OD 33% PRORAČUNSKE OSNOVICE OD 07.11.2001. U KN (ČL.53.ST 1. ZOPHBDR "NN"94/01)	IZDACI ZA VII-XII 2001. U KN	PROSJ. MJES. ISPLAĆENO PO KORISNIKU ZA VII-XII 2001. U KN	PROSJ. MJES. IZNOS IZDATKA ZA VII-XII 2001. U KN
8	53,30	1.474,55	1.097,58	70.443,47	1.467,57	11.740,58

Izvor podataka: Ministarstvo hrvatskih branitelja iz Domovinskog rata, Uprava za financije I Odjel za informatičke poslove

Napomena: Pripadajući Zakonski iznos po korisniku ne podudara se sa prosječnom mjesečnom isplatom po korisniku zbog retro isplata, anulacija, razlika i promjene Zakonskog iznosa

Tabela 7

1.6. OBITELJSKA INVALIDNINA

Članak 52. ranijeg Zakona regulira pravo na obiteljsku invalidninu, a odnosi se na članove obitelji hrvatskog branitelja koji je poginuo, umro ili nestao u obrani suvereniteta Republike Hrvatske, odnosno od rane, ozljede ili bolesti umro u roku od godine dana nakon ranjavanja, ozljede ili bolesti, a najkasnije do 30. lipnja 1997. godine.

Iznos za jednog korisnika određuje se u visini 40% od osobne invalidnine I skupine na temelju Članka 28. stavak 3. Zakona o zaštiti vojnih i civilnih invalida rata, a sukladno stavku 4. istog članka za svakog sljedećeg člana obitelji obiteljska invalidnina uvećava se za 50%.

Člankom 15. novog Zakona regulirano je da obiteljska invalidnina za jednog korisnika iznosi 40% od osnovice, a ako obiteljsku invalidninu ostvaruje više članova obitelji za svakog sukorisnika se povećava za 50 %.

U izvještajnom razdoblju ovim pravom se koristilo prosječno 13.367 osoba , te je ukupni iznos za navedeno razdoblje iznosio 105.412.460,52 kune.

OBITELJSKA INVALIDNINA ČL.15. ST. 2. I 3.

KORI-SNICI	PROSJ. MJES. BROJ KORI-SNIKA ZA VII-XII 2001.	% U UKUPNOM BROJU KORI-SNIKA	IZNOS PO KORI-SNIKU DO 06.11.2001. U KN (ČL.28.ST.3. ZOZVCIR "NN"33/92-82/01)	IZNOS PO KORI-SNIKU OD 07.11.2001. U KN (ČL.15.ST.3. ZOPHBDR "NN"94/01)	IZNOS PO KORI-SNIKU OD 07.11.2001. U KN (ČL.15.ST.2. ZOPHBDR "NN"94/01)	IZDACI ZA VII-XII 2001. U KN	PROSJ. MJES. ISPLA-ĆENO PO KORI-SNIKU ZA VII-XII 2001. U KN	PROSJ. MJES. IZNOS IZDATKA ZA VII-XII 2001. U KN
Jedno dijete	281	2,10	1.715,84	1.529,96	-	2.870.821,47	1.702,74	478.470,25
Dva djeteta	154	1,15	2.573,76	2.294,94	-	1.105.654,50	1.196,60	184.275,75
Tri djeteta	24	0,17	3.431,68	3.059,92	-	156.072,75	1.083,84	26.012,13
Sedmero djece	7	0,05	6.863,36	6.119,84	-	40.585,36	966,32	6.764,23
Dvoje djece I dva usvojenika	4	0,02	4.289,60	3.824,90	-	25.365,84	1.056,91	4.227,64
Usvojitelj	3	0,02	1.715,84	1.529,96	-	20.143,98	1.119,11	3.357,33
Usvojitelj I roditelj	50	0,37	2.573,76	2.294,94	-	369.265,91	1.230,89	61.544,32
Pastorak	1	-	1.715,84	1.529,96	-	10.146,34	1.691,06	1.691,06
Roditelj	1617 *	12,09	1.715,84	1.529,96	573,74	16.479.258,02	1.698,54	2.746.543,00
Dva roditelja	3.638	27,36	2.573,76	2.294,94	-	27.702.102,84	1.269,11	4.617.017,14
Udovica	964	7,21	1.715,84	1.529,96	-	10.216.665,97	1.766,37	1.702.777,66
Udovica s jednim djetetom	(1150+1150) 2.300	17,20	2.573,76	2.294,94	-	17.917.294,54	1.298,36	2.986.215,76
Udovica s dvoje djece	(1.054+2.108) 3.162	23,65	3.431,68	3.059,92	-	20.671.193,83	1.089,56	3.445.198,97
Udovica s troje djece	(185+555) 740	5,53	4.289,60	3.824,90	-	4.784.472,31	1.077,58	797.412,05
Udovica s četvero djece	(36+144) 180	1,34	5.147,52	4.589,88	-	1.238.229,67	1.146,51	206.371,61

Udovica s petero djece	(4+20) 24	0,17	6.005,44	5.354,86	-	142.048,76	986,45	23.674,79
Udovica s šestero djece	(2+12) 14	0,10	6.863,36	6.119,84	-	68.038,80	809,99	11.339,80
Udovica I desetero djece	(1+10) 11	0,08	10.295,04	9.179,76	-	60.878,04	922,40	10.146,34
Usvojenik	1	-	1.715,84	1.529,96	-	10.146,34	1.691,06	1.691,06
Usvojenik s jednim djetetom	2	0,01	2.573,76	2.294,94	-	13.528,35	1.127,36	2.254,73
Vanbračna zajednica	19	0,14	1.715,84	1.529,96	-	195.354,22	1.713,63	32.559,04
Vanbračna zajednica s jednim djetetom	104	0,77	2.573,76	2.294,94	-	868.885,15	1.392,44	144.814,19
Vanbračna zajednica s dvoje djece	48	0,35	3.431,68	3.059,92	-	333.319,48	1.157,36	55.553,22
Vanbračna zajednica s troje djece	8	0,05	4.289,60	3.824,90	-	50.731,68	1.056,91	8.455,28
Vanbračna zajednica s četvero djece	10	0,07	5.147,52	4.589,88	-	58.378,61	972,98	9.729,77
Štićenik	1	-	1.715,84	1.529,96	-	8.579,20	1.429,87	1.429,87
UKUPNO	13.367	100,00	-	-	-	105.417.161,96	-	17.569.526,99

* od ukupnog broja korisnika 6 roditelja su korisnici obiteljske invalidnine po čl. 15. st. 2. ZOPHBDR "NN"94/01

Izvor podataka: Ministarstvo hrvatskih branitelja iz Domovinskog rata, Uprava za financije I Odjel za informatičke poslove

Napomena: Pripadajući Zakonski iznos po korisniku ne podudara se sa prosječnom mjesečnom isplatom po korisniku zbog retro isplata, anulacija, razlika i promjene zakonskog iznosa

Tabela 8

Napomena: U tabeli 8 kada se radi o udovicama sa jednim ili više djece prosječan mjesečni broj korisnika je iskazan na način da je u zagradi prva znamenka broj korisnika, a druga znamenka broj sukorisnika.

Sukladno Članku 52.stavku 4. ranijeg , odnosno člankom 15. stavak 6. Zakona o pravima hrvatskih branitelja iz Domovinskog rata i članova njihovih obitelji roditelji poginulih i umrlih hrvatskih branitelja koji nisu korisnici obiteljske mirovine ili nisu u radnom odnosu imaju pravo na obiteljsku invalidninu i to:

- jedan roditelj - 70% od osnovice
- dva roditelja - 100% od osnovice

Ovim pravom koristilo se prosječno 3.444 korisnika, a isplaćeno je ukupno 54.423.415,59 kune za izvještajno razdoblje.

OBITELJSKA INVALIDNINA ČL.15. ST. 6.

KORISNICI	PROSJ. MJES. BROJ KORISNIKA ZA VII-XII 2001.	% U UKUPNOM BROJU KORISNIKA	IZNOS PO KORISNIKU DO 06.11.2001. U KN (ČL.52. ST.4. ZOPHBDR "NN"108/96)	IZNOS PO KORISNIKU OD 07.11.2001. U KN (ČL.15.ST.6. ZOPHBDR "NN"94/01)	IZDACI ZA VII-XII 2001. U KN	PROSJ. MJES. ISPLAĆENO PO KORISNIKU ZA VII-XII 2001. U KN	PROSJ. MJES. IZNOS IZDATKA ZA VII-XII 2001. U KN
JEDAN RODITELJ	1.414	41,10	3.002,72	2.677,43	26.391.167,30	3.110,70	4.398.527,88
DVA RODITELJA	2.018	58,60	4.289,60	3.824,90	26.871.978,04	2.219,36	4.478.663,01
RASTAVLJENI RODITELJI	12	0,30	4.289,60	3.824,90	160.270,25	2.225,98	26.711,71
UKUPNO	3.444	100,00	-	-	53.423.415,59	-	8.903.902,60

Izvor podataka: Ministarstvo hrvatskih branitelja iz Domovinskog rata, Uprava za financije I Odjel za informatičke poslove

Napomena: Pripadajući Zakonski iznos po korisniku ne podudara se sa prosječnom mjesečnom isplatom po korisniku zbog retro isplata, anulacija, razlika i promjene iznosa po novom ZOPHBDR od 07.11.2001. godine

Tabela 9

Obiteljska invalidnina obiteljima MVI određuje se sukladno Članku 28. stavak 2. Zakona o zaštiti vojnih i civilnih invalida rata u visini od 15% od osobne invalidnine invalida I skupine, a na temelju stavka 4. istog članka za svakog sljedećeg člana uvećava se za 50%.

OBITELJSKA INVALIDNINA ČL. 28 ST. 2. ZOZVCIR ("NN"33/92 - 82/01)

KORISNICI	PROSJ. MJES. BROJ KORISNIKA ZA VII-XII 2001.	% U UKUPNOM BROJU KORISNIKA	IZNOS PO KORISNIKU DO 30.09.2001. U KN ("NN" 33/92-108/95)	IZNOS PO KORISNIKU OD 01.10.2001. U KN ("NN" 82/01)	IZDACI ZA VII-XII 2001. U KN	PROSJ. MJES. ISPLAĆENO PO KORISNIKU ZA VII-XII 2001. U KN	PROSJ. MJES. IZNOS IZDATKA ZA VII-XII 2001. U KN
JEDNO DIJETE	1	1,50	643,44	498,90	3.217,20	536,20	536,20
JEDAN RODITELJ	28	50,75	643,44	498,90	141.931,68	718,79	24.438,85
DVA RODITELJA	8	11,94	965,16	748,35	30.926,84	644,31	5.154,47
SUPRUGA S JEDNIM DJETETOM	16	23,87	965,16	748,35	45.777,10	476,85	7.629,52
SUPRUGA S TROJE DJECE	8	11,94	1.608,60	1.247,25	20.086,00	418,46	3.347,67
UKUPNO	61	100,00	-	-	241.938,82	-	40.323,14

Izvor podataka: Ministarstvo hrvatskih branitelja iz Domovinskog rata, Uprava za financije I Odjel za informatičke poslove

Napomena: Pripadajući Zakonski iznos ne podudara se sa prosječnom mjesečnom isplatom po korisniku zbog retro isplata, anulacija, razlika i promjene zakonskog iznosa

Tabela 10

Obiteljima mirnodopskih vojnih invalida isplaćeno je 241.938,82 kune za prosječan broj od 61 korisnika u izvještajnom razdoblju.

1.7. POVEĆANA OBITELJSKA INVALIDNINA

Do stupanja na snagu Zakona o pravima hrvatskih branitelja iz Domovinskog rata i članova njihovih obitelji povećana obiteljska invalidnina izračunavala se sukladno članaku 30. Zakona o zaštiti vojnih i civilnih invalida rata na način da se primjeni stopa od 50% na iznos obiteljske invalidnine iz članka 28. istog zakona.

Stupanjem na snagu novog Zakona isto pravo je regulirano člankom 17. Zakona.

Ovim pravom se koristilo prosječno 312 korisnika, a ukupno je isplaćeno 1.231.628,90 kuna.

POVEĆANA OBITELJSKA INVALIDNINA

KORISNICI	PROSJ. MJES. BROJ KORISNIKA ZA VII-XII 2001.	% U UKUPNOM BROJU KORISNIKA	IZNOS PO KORISNIKU DO 06.11.2001. U KN (ČL.30. ZOZVCIR "NN"33/92 DO 82/01)	IZNOS PO KORISNIKU OD 07.11.2001. U KN (ČL.17.ST.1. ZOPHBDR "NN"94/01)	IZDACI ZA VII-XII 2001. U KN	PROSJ. MJES. ISPLAĆENO PO KORISNIKU ZA VII-XII 2001. U KN	PROSJ. MJES. IZNOS IZDATKA ZA VII-XII 2001. U KN
JEDAN RODITELJ	150	48,10	857,92	764,98	689.527,70	766,14	114.921,28
DVA RODITELJA	162	51,90	1.286,88	1.147,47	542.101,20	557,72	90.350,20
UKUPNO	312	100,00	-	-	1.231.628,90	-	205.271,48

Izvor podataka: Ministarstvo hrvatskih branitelja iz Domovinskog rata, Uprava za financije I Odjel za informatičke poslove
Napomena: Pripadajući Zakonski iznos po korisniku ne podudara se sa prosječnom mjesečnom isplatom po korisniku zbog retro isplata, anulacija, razlika i promjene iznosa po novom ZOPHBDR od 07.11.2001. godine

Tabela 11

1.8. UVEĆANA OBITELJSKA INVALIDNINA

Člankom 54. ranijeg Zakona o pravima hrvatskih branitelja iz Domovinskog rata i članova njihovih obitelji pravo na uvećanu obiteljsku invalidninu imaju bračni drug, roditelji bez djece ili koji imaju jedno ili više djece nesposobno za privređivanje i dijete bez oba roditelja.

Shodno članku 32. Zakona o zaštiti vojnih i civilnih invalida rata uvećana obiteljska invalidnina iznosi 34,50% od osnovice, a osnovicu čini mjesečni iznos osobne invalidnine invalida I skupine.

Člankom 18. novog Zakona normirano je isto pravo.

Prosječan broj korisnika ovog prava je bio 822. Za isplatu u izvještajnom razdoblju je osigurano 5.698.253,43 kuna.

UVEĆANA OBITELJSKA INVALIDNINA

KORISNICI	PROSJ. MJES. BROJ KORISNIKA ZA VII-XII 2001.	% U UKUPNOM BROJU KORISNIKA	PRIPADAJUĆI ZAKONSKI IZNOS DO 06.11.2001. U KN	PRIPADAJUĆI ZAKONSKI IZNOS OD 07.11.2001. U KN	IZDACI ZA VII-XII 2001. U KN	PROSJ. MJES. IZNOS PO KORISNIKU ZA VII-XII 2001. U KN	PROSJ. MJES. IZNOS IZDATAKA ZA VII-XII 2001. U KN
DIJETE	31	3,80	1.479,91	1.319,59	257.752,56	1.385,77	42.958,76
DVOJE DJECE	32	3,90	2.959,82	2.639,18	255.294,92	1.329,66	42.549,15
TROJE DJECE	9	1,10	4.439,73	3.958,77	74.705,85	1.383,44	12.450,98
USVOJITELJ	1	0,10	1.479,91	1.319,59	4.311,47	718,58	718,58
RODITELJ	347	42,20	1.479,91	1.319,59	2.413.814,05	1.159,37	402.302,34
DVA RODITELJA	344	41,80	2.959,82	2.639,18	2.160.106,88	1.046,56	360.017,81
UDOVICA	54	6,60	1.479,91	1.319,59	507.365,75	1.565,94	84.560,96
UDOVICA S DVOJE DJECE	3	0,40	1.479,91	1.319,59	17.502,40	972,36	2.917,07
ŠTIĆENIK	1	0,10	1.479,91	1.319,59	7.399,55	1.233,26	1.233,26
UKUPNO	822	100,00	-	-	5.698.253,43	-	949.708,91

Izvor podataka: Ministarstvo hrvatskih branitelja iz Domovinskog rata, Uprava za financije I Odjel za informatičke poslove

Napomena: Iznos u primjeni se ne podudara sa prosječnim iznosom po korisniku zbog retro isplata, anulacija, razlika i promjene zakonskog iznosa

Tabela 12

1.9. DOPLATAK ZA PRIPOMOĆ U KUĆI

Člankom 59. ranijeg Zakona o pravima hrvatskih branitelja iz Domovinskog rata i članova njihovih obitelji korisniku opskrbnine koji zbog trajnih promjena u zdravstvenom stanju ne može sam ispunjavati osnovne životne zahtjeve, po ovom Zakonu pripada i pravo na doplatu za pripomoć u kući.

Doplatu za pripomoć u kući iznosio je mjesečno 45% prosječne mjesečne plaće svih zaposlenih u RH.

Važećim Zakonom, člankom 22. regulirano je pravo na doplatu za njegu i pomoć druge osobe. Navedeno pravo imaju HRVI I. skupine, HRVI II: do IV. skupine neovisno o vojnom invaliditetu, a koje je oštećenje, zajedno s vojnim, jednako oštećenju organizma invalida I. skupine.

Jedni i drugi se razvrstavaju u dvije skupine, te prva skupina za I. stupanj dobiva 100% od osnovice, dok druga za II. stupanj 66% od osnovice.

Prosječan broj korisnika za drugih šest mjeseci 2001. godine je iznosio 3. Prosječno je isplaćeno po korisniku 1.206,45 kuna, odnosno od 07.11.2001. godine s primjenom novog Zakona 764,98 kuna.

DOPLATAK ZA PRIPOMOĆ U KUĆI

PROSJ. MJES. BROJ KORISNIKA ZA VII-XII 2001.	IZNOS OD 23% PROSJ. MJES. NETO PLAĆE IZ 1998. DO 06.11.2001. U KN (ČI.59.ST 2.ZOPHBDR "NN"108/96))	IZNOS OD 23% PRORAČUNSKE OSNOVICE OD 07.11.2001. U KN (ČL. 63.ST.2.ZOPHBDR "NN"94/01)	IZDACI ZA VII-XII 2001. U KN	PROSJ. MJES. ISPLAĆENO PO KORISNIKU ZA VII-XII 2001. U KN	PROSJ. MJES. IZNOS IZDATAKA ZA VII-XII 2001. U KN
3	1.206,45	764,98	22.216,19	1.234,23	3.702,70

Izvor podataka: Ministarstvo hrvatskih branitelja iz Domovinskog rata, Uprava za financije I Odjel za informatičke poslove
Napomena: Pripadajući Zakonski iznos po korisniku ne podudara se sa prosječnom mjesečnom isplatom po korisniku zbog retro isplata, anulacija, razlika i promjene iznosa po novom ZOPHBDR od 07.11.2001. godine

Tabela 13

1.10. OPSKRBNINA-KORISNICI OBITELJSKE INVALIDNINE

Članak 58. novog, odnosno člankom 49. do 62. starog ZOPHBDR – pravo na opskrbninu imaju i korisnici obiteljske invalidnine iz članka 52. ZOPHBDR ako su nesposobni za privređivanje i ispunjavaju određene uvjete (cenzus), odnosno korisnici obiteljske invalidnine, osobne invalidnine i hrvatski branitelji, ako su nesposobni za privređivanje i ispunjavaju Zakonske uvijete.

Izdaci za ovaj vid prava u izvještajnom razdoblju su iznosili 179.807,62 kuna, a ostvarilo je prosječno 21 korisnik.

OPSKRBNINA-KORISNICI OBITELJSKE INVALIDNINE PO ZOZVCIR

PROSJ. MJES. BROJ KORISNIKA ZA VII-XII 2001.	IZNOS OD 55% PROSJ. MJ. NETO PLAĆE IZ 1998. DO 30.09.2001. U KN (ČL. 37. "NN" 33/92-108/95)	IZNOS OD 33% PRORAČUNSKE OSNOVICE OD 01.10.2001. U KN (ČL.13. "NN"82/01)	IZDACI ZA VII-XII 2001. U KN	PROSJ. MJES. ISPLAĆENO PO KORISNIKU ZA VII-XII 2001. U KN	PROSJ. MJES. IZNOS IZDATKA ZA VII-XII 2001. U KN
2	1.474,55	1.097,58	812,45	67,70	135,41

OPSKRBNINA-KORISNICI OBITELJSKE INVALIDNINE PO ZOPHBDR

PROSJ. MJES. BROJ KORISNIKA ZA VII-XII 2001.	IZNOS OD 55% PROSJ. MJ. NETO PLAĆE IZ 1998. DO 06.11.2001. U KN (ČL.58.ST3. "NN" 108/96)	IZNOS OD 33% PRORAČUNSKE OSNOVICE OD 07.11.2001. U KN (ČL.53. "NN"94/01)	IZDACI ZA VII-XII 2001. U KN	PROSJ. MJES. ISPLAĆENO PO KORISNIKU ZA VII-XII 2001. U KN	PROSJ. MJES. IZNOS IZDATKA ZA VII-XII 2001. U KN
19	1.474,55	1.097,58	178.995,17	1.570,13	29.832,53

Izvor podataka: Ministarstvo hrvatskih branitelja iz Domovinskog rata, Uprava za financije I Odjel za informatičke poslove

Napomena: Pripadajući Zakonski iznos po korisniku ne podudara se sa prosječnom mjesečnom isplatom po korisniku zbog retro isplata, anulacija, razlika i promjene Zakonskog iznosa

Tabela 14

1.11. NAKNADA OBITELJSKE INVALIDNINE ZA OBITELJI ZATOČENIH I NESTALIH

Člankom 31.ranijeg odnosno poglavljem VI. novog Zakona obitelj zatočenog i nestalog hrvatskog branitelja ima pravo na naknadu u iznosu obiteljske mirovine i obiteljske invalidnine koju bi ostvarila kao obitelj poginulog hrvatskog branitelja umanjena za 15%.

NAKNADA OBITELJSKE INVALIDNINE ZA OBITELJI ZATOČENIH I NESTALIH

KORISNICI	PROSJ. MJES. BROJ KORISNIKA ZA VII-XII 2001.	% U UKUPNOM BROJU KORISNIKA	PRIPADAJUĆI ZAKONSKI IZNOS DO 06.11.2001. U KN	PRIPADAJUĆI ZAKONSKI IZNOS OD 07.11.2001. U KN	IZDACI ZA VII-XII 2001. U KN	PROSJ. MJES. IZNOS PO KORISNIKU ZA VII-XII 2001. U KN	PROSJ. MJES. IZNOS IZDATAKA ZA VII-XII 2001. U KN
Dijete	21	2,30	1.715,84	1.529,96	151.890,01	1.205,48	25.315,00
Dvoje djece	8	0,90	2.573,76	2.294,94	38.528,64	802,68	6.421,44
Roditelj	129	13,90	1.715,84	1.529,96	1.196.479,64	1.545,84	199.413,27
Dva roditelja	182	19,60	2.573,76	2.294,94	1.323.778,22	1.212,25	220.629,70
Supruga	152	16,40	1.715,84	1.529,96	1.417.848,12	1.554,66	236.308,02
Supruga s jednim djetetom	172	18,60	2.573,76	2.294,94	1.202.696,99	1.165,40	200.449,50
Supruga s dvoje djece	183	19,70	3.431,68	3.059,92	1.132.756,73	1.031,66	188.792,79
Supruga s troje djece	52	5,60	4.289,60	3.824,90	288.346,96	924,19	48.057,84
Supruga s četvero djece	10	1,10	5.147,52	4.589,88	45.881,57	764,69	7.646,93
Vanbračna zajednica	3	0,30	1.715,84	1.529,96	32.154,86	1.786,38	5.359,14
Vanbračna zajednica s jednim djetetom	6	0,60	2.573,76	2.294,94	45.658,50	1.268,29	7.609,75
Vanbračna zajednica s troje djece	8	0,90	4.289,60	3.824,90	50.731,68	1.056,91	8.455,28
Štićenik	1	0,10	1.715,84	1.529,96	6.863,36	1.143,89	1.143,89
UKUPNO čl.15 st. 3. I 4.ZOPHBDR ("NN"94/01)*	927	100,00	-	-	6.933.615,28	-	1.155.602,55
Roditelj	119	47,03	3.002,72	2.677,43	1.916.798,37	2.684,59	319.466,40
Dva roditelja	134	52,97	4.289,60	3.824,90	1.543.692,92	1.920,02	257.282,15
UKUPNO čl.15 st. 6.ZOPHBDR "NN"94/01**	253	100,00	-	-	3.460.491,29	-	576.748,55

Dijete	4	9,30	1.479,91	1.319,59	20.462,22	852,59	3.410,37
Dvoje djece	4	9,30	2.959,82	2.639,18	35.004,80	1.458,53	5.834,13
Roditelj	18	41,88	1.479,91	1.319,59	143.890,94	1.332,32	23.981,83
Dva roditelja	12	27,90	2.959,82	2.639,18	98.311,10	1.365,43	16.385,18
Supruga	5	11,62	1.479,91	1.319,59	43.756,00	1.458,53	7.292,67
UKUPNO čl. 18 ZOPHBDR "NN"94/01- UVEĆANA ***	43	100,00	-	-	341.425,06	-	56.904,18
Roditelj	6	60,00	857,92	764,98	30.439,02	845,53	5.073,17
Dva roditelja	4	40,00	1.286,88	1.147,47	15.760,00	656,67	2.626,67
UKUPNO čl.17 ZOPHBDR "NN"94/01"- POVEĆANA****	10	100,00	-	-	46.199,02	-	7.699,84
SVEUKUPNO NAKNADA OBITE LJSKE INVALID. ZATOČE NIH I NESTALIH	1.180	-	-	-	10.781.730,65	1.522,84	1.796.955,11

* do 06.11.2001. god. u primjeni čl.28.st.3 ZOZVCIR "NN"33/92-82/01

** do 06.11.2001. god. u primjeni čl. 52 st.4 ZOPHBDR "NN"108/96

*** do 06.11.2001.god. u primjeni čl. 54. st.3. ZOPHBDR "NN"108/96

**** do 06.11.2001. god. u primjeni čl. 30. ZOZVCIR "NN"33/92-82/01

Izvor podataka: Ministarstvo hrvatskih branitelja iz Domovinskog rata, Uprava za financije I Odjel za informatičke poslove

Napomena: Iznos u primjeni se ne podudara sa prosječnim iznosom po korisniku zbog retro isplata, anulacija, razlika i promjene zakonskog iznosa, a broj korisnika uvećane i povećane obiteljske invalidnine nije u ukupnom zbroju već je iskazan u čl.15. st.3,4 i 6.

Tabela 15

1.12. NAKNADA U VISINI OBITELJSKE MIROVINE ZA OBITELJI ZATOČENIH ILI NESTALIH

Člankom 31.ranijeg Zakona određuje se da obitelj zatočenog ili nestalog hrvatskog branitelja ima pravo na novčanu naknadu u iznosu obiteljske mirovine koju bi ostvarila kao obitelj poginuloga hrvatskog branitelja, sukladno odredbama tog Zakona. Člankom 79. stavak 2. novog Zakona isto pravo je regulirano na način da ukoliko su pravo na novčanu naknadu ostvarili bračni drug i/ili djeca nestalog ili zatočenog hrvatskog branitelja iz Domovinskog rata, roditelji imaju pravo na novčanu naknadu u visini obiteljske invalidnine koju bi ostvarili kao roditelji poginuloga hrvatskog branitelja, sukladno odredbama važećeg Zakona.

Naknada u visini obiteljske mirovine za obitelji zatočenih ili nestalih isplaćene su u ukupnom iznosu od 18.439.347,65 kune za prosječno 824 korisnika.

**NAKNADA U VISINI OBITELJSKE MIROVINE ZA OBITELJI ZATOČENIH I
NESTALIH**

KORISNICI	PROSJ. MJES. BROJ KORISNIKA ZA VII-XII 2001.	% U UKUPNOM BROJU KORISNIKA	IZDACI ZA VII-XII 2001. U KN	PROSJ. MJES. ISPLAĆENO PO KORISNIKU ZA VII-XII 2001. U KN	PROSJ. MJES. IZNOS IZDATKA ZA VII-XII 2001. U KN
Jedno dijete	24	2,91	679.030,84	4.715,49	113.171,81
Dvoje djece	4	0,48	73.502,60	3.062,61	12.250,43
Roditelj	129	15,65	3.909.251,25	5.050,71	651.541,88
Dva roditelja	140	16,99	2.652.749,32	3.158,03	442.124,89
Supruga	177	21,54	5.682.187,49	5.350,46	947.031,25
Supruga s jednim djetetom	138	16,74	2.547.933,36	3.077,21	424.655,56
Supruga s dvoje djece	153	18,56	2.077.813,17	2.263,41	346.302,20
Supruga s troje djece	36	4,36	388.509,61	1.798,66	64.751,60
Supruga s četvero djece	10	1,21	97.524,71	1.625,41	16.254,12
Vanbračna zajednica	6	0,72	219.916,70	6.108,80	36.652,77
Vanbračna zajednica s jednim djetetom	2	0,24	44.672,59	3.722,72	7.445,43
Vanbračna zajednica s troje djece	4	0,48	45.703,89	1.904,33	7.617,32
Štićenik	1	0,12	20.552,12	3.425,35	3.425,35
UKUPNO	824	100,00	18.439.347,65	-	3.073.224,61

Izvor podataka: Ministarstvo hrvatskih branitelja iz Domovinskog rata, Uprava za financije I Odjel za informatičke poslove
Napomena: Pripadajući Zakonski iznos po korisniku ne podudara se sa prosječnom mjesečnom isplatom po korisniku zbog retro isplata, anulacija, razlika i promjene iznosa po novom ZOPHBDR od 07.11.2001. godine

Tabela 16

1.13. USLUGE OSOBE ZA PRUŽANJE NJEGE I POMOĆI - NJGOVATELJ

Člankom 56. ranijeg Zakona HRVI I skupine može koristiti usluge osobe za pružanje njege i pomoći. Isto pravo je regulirano i novim Zakonom člankom 28.

Osoba koja pruža njegu ostvaruje nadoknadu u visini osobne invalidnine invalida I skupine i prava iz mirovinskog i zdravstvenog osiguranja, doplatak za djecu i prava za vrijeme nezaposlenosti.

U izvještajnom razdoblju prosječan broj korisnika ovog prava je 316, za što je isplaćeno bruto 11.766.823,98 kuna.

PROSJ. MJ. BR. KORISNIKA ZA VII-XII 2001.		316
IZNOS PO KORISNIKU DO 06.11.2001. U KN (ČL.56. ZOPHBDR "NN"108/96)	BRUTO	6.298,97
	NETO	4.289,60
IZNOS PO KORISNIKU OD 07.11.2001. U KN (ČL.28. ZOPHBDR "NN"94/01)	BRUTO	4.817,25
	NETO *	3.824,90
BRUTO IZDACI ZA VII-XII 2001. U KN		11.766.823,98
NETO IZDACI ZA VII-XII 2001. U KN		8.480.543,28
PROSJ. MJES. BRUTO UTROŠENO PO KORISNIKU ZA VII-XII 2001. U KN		6.206,13
PROSJ. MJES. NETO ISPLAĆENO PO KORISNIKU ZA VII-XII 2001. U KN		4.472,86
PROSJ. MJES. BRUTO IZNOS IZDATKA ZA VII-XII 2001. U KN		1.961.137,33
PROSJ. MJES. NETO IZNOS IZDATKA ZA VII-XII 2001. U KN		1.413.423,88

* navedeni neto iznos je iznos koji se isplaćuje njegovatelju, a umanjen je za porez na dohodak od nesamostalnog rada, te prirez na porez na dohodak ukoliko primatelj naknade plaće podliježe istom poreznom postupku kao i ostali zaposlenici u istom poslovanju.

Izvor podataka: Ministarstvo hrvatskih branitelja iz Domovinskog rata, Uprava za financije i Odjel za informatičke poslove

Napomena: Pripadajući Zakonski iznos ne podudara se sa prosječnom mjesečnom isplatom po korisniku zbog retro isplata, anulacija, razlika i promjene iznosa po novom ZOPHBDR od 07.11.2001. godine

Tabela 17

REKAPITULACIJA

NAZIV PRAVA	PROSJ. MJES. BROJ KOR. ZA I-XII 2001.	IZDACI ZA I-VI 2001. U KN	IZDACI ZA VII-XII 2001. U KN	UKUPNO IZDACI ZA I-XII 2001. U KN	PROSJ. MJES. ISPLAĆENO PO KORISNIKU U KN	PROSJ. MJES. IZDACI ZA I-XII 2001. U KN
OSOBNA INVALIDNINA (HRVI I HMVI)	36.505	100.199.300,33	100.975.845,01	201.175.145,34	459,24	16.764.595,45
POSEBNI DOPLATAK *	35.528	48.491.998,58	43.782.801,09	92.274.799,67	216,44	7.689.566,64
DOPLATAK ZA NJEGU I POMOĆ DRUGE OSOBE* (HRVI I HMVI)	690	15.852.446,66	14.621.322,27	30.473.768,93	3.680,41	2.539.480,74
ORTOPEDSKI DOPLATAK* (HRVI I HMVI)	2.012	10.907.319,93	10.727.818,87	21.635.138,80	896,09	1.802.928,23
OPSKRBNINA-KORISNICI OSOBNE INVALIDNINE * (HMVI I HRVI)	15	101.502,16	145.283,38	246.785,54	1.371,03	20.565,46
OBITELJSKA INVALIDNINA ČL.15. STAVAK 2. i 3.	13.367	104.148.566,88	105.417.161,96	209.565.728,84	1.306,49	17.463.810,74
OBITELJSKA INVALIDNINA ČL. 15. STAVAK 6.	3.444	53.390.021,82	53.423.415,59	106.813.437,41	2.584,53	8.901.119,78
OBITELJSKA MVI	61	251.031,04	241.938,82	492.969,86	673,46	41.080,82
POVEĆANA OBITELJSKA INVALIDNINA **	312	1.432.104,36	1.231.628,90	2.663.733,26	711,47	221.977,77
UVEĆANA OBITELJSKA INVALIDNINA **	822	8.842.462,25	5.698.253,43	14.540.715,68	1.474,12	1.211.726,31
DOPLATAK ZA PRIPOMOĆ U KUĆI **	3	28.954,80	22.216,19	51.170,99	1.421,42	4.264,25
OPSKRBNINA-KORISNICI OBITELJSKE INVALIDNINE** (PO ZOZVCIR I ZOPHBDR)	21	206.736,95	179.807,62	386.544,57	1.533,91	32.212,05
NAKNADA OBITELJ. INVALIDNINE ZA OBITELJI ZATOČ I NESTALIH	1.180	12.676.773,06	10.781.730,65	23.458.503,71	1.656,67	1.954.875,31
NAKNADA U VISINI OBIT. MIROVINE ZA OBITELJI ZATOČENIH I NESTALIH	824	20.841.543,42	18.439.347,65	39.280.891,07	3.972,58	3.273.407,59
USLUGE OSOBE ZA PRUŽANJE NJEGE I POMOĆI-NJEGOVA TELJ	316	11.950.924,15	11.766.823,98	23.717.748,13	6.254,68	1.976.479,01
UKUPNO	55.697	389.321.686,39	377.455.395,41	766.777.081,80	-	63.898.090,15

Izvor podataka: Ministarstvo hrvatskih branitelja iz Domovinskog rata, Uprava za financije I Odjel za informatičke poslove

* broj korisnika je unutar osobne invalidnine, ** broj korisnika je unutar obiteljske invalidnine

Tabela 18

**PREGLED PLANIRANIH, DOZNAČENIH I UTROŠENIH SREDSTAVA ZA
I – XII 2001. GODINE ZA TRAJNA PRAVA**

PLAN PRORAČUNA ZA I-XII 2001. U KN	DOZNAČENO ZA I-XII 2001. U KN	IZDACI ZA I-XII 2001. U KN	RAZLIKA PLANA I IZDATAKA I-XII 2001. U KN
790.040.000,00	766.784.002,52	766.777.081,80	23.262.918,20

Izvor podataka: Ministarstvo hrvatskih branitelja iz Domovinskog rata, Uprava za financije I Odjel za informatičke poslove

Tabela 19

U izvještajnom razdoblju tj. od 01.07. do 31.12. 2001. godine su izdaci iznosili 377.455.395,41 kuna.

**PREGLED ISPLAĆENIH JEDNOKRATNIH NOVČANIH POMOĆI I
OSIGURNINE OBITELJI EKSHUMIRANIH HRVATSKIH BRANITELJA U
RAZDOBLJU OD 01.07. – 31.12. 2001. GODINE**

U razdoblju od 01.01. do kraja 2001. godine obiteljima ekshumiranih hrvatskih branitelja isplaćeno je jednokratnih novčanih pomoći u iznosu od 2.536.531,20 kuna. Osigurnina obiteljima ekshumiranih hrvatskih branitelja isplaćena je u iznosu od 512.430,12 kuna.

Ukupno za 2001. godinu

Jednokratna novčana pomoć + osigurnina

broj obitelji

26

jednokratna novčana pomoć

1.197.806,40

osigurnina

329.005,27

ukupno

1.526.811,67

Jednokratna novčana pomoć

broj obitelji

29

iznos

1.338.724,80

Osigurnina

broj obitelji

14

iznos

183.424,85

UKUPNO

broj obitelji

jednokratna novčana pomoć	2.536.531,20
osigurnina	512.430,12
ukupan iznos u kn	3.048.961,32

Izvor podataka: Ministarstvo hrvatskih branitelja iz Domovinskog rata, Uprava za financije I Odjel za informatičke poslove
Tabela 20

Jednokratna novčana pomoć i osigurnina isplaćena je za 26 obitelji ekshumiranih hrvatskih branitelja, 29 obitelji primilo je samo jednokratnu novčanu pomoć, a 14 obitelji je primilo samo osigurninu. U izvještajnom razdoblju je ukupno isplaćeno 1.643.477,30 kuna za jednokratnu novčanu pomoć i osigurninu. Za 16 obitelji je isplaćena novčana pomoć i osigurnina, 14 obitelji je primilo samo jednokratnu novčanu pomoć, a 6 obitelji je primilo samo osigurninu.

Ukupno za razdoblje 01.07. do 31.12.2001. godine

ukupno obitelji	jednokratna novčana pomoć	osigurnina	UKUPNO
36	1.362.211,20	281.266,12	1.643.477.30

Tabela 21

Izvor podataka: Ministarstvo hrvatskih branitelja iz Domovinskog rata, Uprava za financije

III. STAMBENO ZBRINJAVANJE

U glavi 6. ranijeg Zakona o pravima hrvatskih branitelja iz Domovinskog rata i članova njihovih obitelji, člancima 23.,24.,25.,26. i 27. regulirano je pravo na stambeno zbrinjavanje.

Novim Zakonom pravo na stambeno zbrinjavanje je normirano člankom 65. do članka 72.

Ministarstvo hrvatskih branitelja iz Domovinskog rata i Ministarstvo za javne radove, obnovu i graditeljstvo stvarno su nadležni za provedbu odredi članaka Zakona kojima se propisuje pravo na stan, otkup stana i stambeni kredit.

Člankom 23. stavak 1. ranijeg Zakona hrvatski ratni vojni invalidi Domovinskog rata i obitelji poginuloga, umrloga, zatočenoga ili nestaloga hrvatskog branitelja, koji na području Republike Hrvatske nemaju u vlasništvu odgovarajući stan ili kuću, niti taj stan koriste u svojstvu nositelja stanarskog prava ili na temelju odluke o privremenom korištenju stana na temelju posebnog propisa, a niti su osobe koje imaju pravo na obnovu sukladno članku 43. tog Zakona, imaju pravo na odgovarajući stan ili kredit za kupnju, odnosno izgradnju odgovarajućeg stana.

U postupku dodjele stanova i stambenih kredita od zakonskih propisa, osim Zakona o pravima hrvatskih branitelja iz Domovinskog rata i članova njihovih obitelji i Zakona o općem upravnom postupku, primjenjuje se još Uredba o mjerilima za stambeno zbrinjavanje HRVI Domovinskog rata i obitelji poginuloga, umrloga zatočenoga ili nestaloga hrvatskog branitelja, Odluka o prijenosu raspolaganja određenim nekretninama u vlasništvu RH na Ministarstvo hrvatskih branitelja iz Domovinskog rata od 25. studenoga 1999. godine, Odluka Vlade RH o provedbi stambenog zbrinjavanja stradalnika Domovinskog rata od 16. srpnja 1998. godine, Odluka o uvjetima pod kojima se odobravaju krediti za stambeno zbrinjavanje HRVI iz Domovinskog rata koju je Vlada RH donijela na sjednici održanoj 24. srpnja 1998. godine, Pravilnik o načinu utvrđivanja visine kredita za stambeno zbrinjavanje HRVI Domovinskog rata i članova obitelji poginuloga, umrloga, zatočenoga ili nestaloga hrvatskog branitelja, Pravilnik o izmjenama i dopunama Pravilnika o načinu utvrđivanja visine kredita za stambeno zbrinjavanje HRVI Domovinskog rata i članova obitelji poginuloga, umrloga, zatočenoga ili nestaloga hrvatskog branitelja i Odluka o vrijednosti etalonskog stana u 2001. godini u iznosu od 4.740,00 kn. po m² netto korisne površine stana.

A/ Dodjela stanova

U izvještajnom razdoblju dodjeljena su 929 stana stradalnicima Domovinskog rata i to djeci poginulih branitelja dodjeljeno je 16 stanova, suprugama poginulih branitelja 41 stan, roditeljima poginulih hrvatskih branitelja dodjeljeno je 33 stana, obiteljima nestalih hrvatskih branitelja 13 stanova, dok je hrvatskim ratnim vojnim invalidima dodijeljeno 826 stanova.

Ako se uzme izvještajni period za cijelu 2000. godinu, kada je ukupno dodjeljeno 630 stanova, tijekom 2001. godine je ukupno dodjeljeno 1364 stanova.

DODJELJENI STANOVİ STRADALNICIMA DOMOVINSKOG RATA od 01.07.2001. do 31.12.2001.																
ŽUPANIJA	STATUSI															UKUPNO
	djeca poginulih	supruge poginulih	roditelji poginulih	obitelji nestalih	HRVI 100% I gr.	HRVI 100% II gr.	HRVI 90%	HRVI 80%	HRVI 70%	HRVI 60%	HRVI 50%	HRVI 40%	HRVI 30%	HRVI 20%		
Zagrebačka	9	31	18	10	7	5	9	15	38	65	116	54	3	1	381	
Krapinsko-zagorska															0	
Sisačko-moslavačka			1				2	1	1		2	4	2	1	14	
Karlovačka			3					1	1	7	10	15	8	7	52	
Varaždinska															0	
Koprivničko-križevačka	1		1				1		1	3	6	11	7	8	39	
Bjelovarsko-bilogorska															0	
Primorsko-goranska							2		1		2	4	5		14	
Ličko-senjska											1	3	8	3	16	
Virovitičko-podravska				1								1			2	
Požeško-slavonska															0	
Brodsko-posavska	2		1		5		1	1	5	18	24	14	1		72	
Zadarska													2		2	
Osječko-baranjska	1	3	2		4		2	3		7	8	11	1	3	45	
Šibensko-kninska													1		1	
Vukovarsko-srijemska		2	1					1	1	5	8	7	3	4	32	
Splitsko-dalmatinska	2	4	6		1		1	10	27	34	58	62	4	1	210	
Istarska	1	6		2				1		3	3	1	1	1	19	
Dubrovačko-neretvanska															0	
Međimurska										1	2	16	6	5	30	
UKUPNO	16	47	33	13	17	5	18	33	75	143	240	203	52	34	929	
															929	

Tabela 22

Izvor podataka : MHBDR

B/ Dodjela kuća

U razdoblju od 01.07.2001. do 31.12.2001. godine stradalnicima Domovinskog rata dodjeljeno je 16 kuća Agencije za pravni promet i posredovanje nekretninama, sukladno Sporazumu o primopredaji nekretnina sklopljenog 25.siječnja 2000. godine između APN-a i Ministarstva hrvatskih branitelja iz Domovinskog rata.

Od ukupnog broja dodjeljenih kuća šest je dodjeljeno u Županiji vukovarsko-srijemskoj. Zadnja primopredaja nekretnina bila je u mjesecu listopadu 2001. prije stupanja na snagu novog zakona.

DODJELJENE KUĆE APN STRADALNICIMA DOMOVINSKOG RATA															
od 01.07. - 31.12.2001. godine															
ŽUPANIJA	STATUSI														UKUPNO
	djeca poginulih	supruge poginulih	roditelji poginulih	obitelji neostalih	HRVI 100% I gr.	HRVI 100% II gr.	HRVI 90%	HRVI 80%	HRVI 70%	HRVI 60%	HRVI 50%	HRVI 40%	HRVI 30%	HRVI 20%	
Zagrebačka															0
Krapinsko-zagorska															0
Sisačko-moslavačka												1	2	1	4
Karlovačka															0
Varaždinska															0
Koprivničko-križevačka															0
Bjelovarsko-bilogorska															0
Primorsko-goranska															0
Ličko-senjska												1			1
Virovitičko-podravska				1											1
Požeško-slavonska															0
Brodsko-posavska															0
Zadarska															0
Osječko-baranjska								1		1		1		1	4
Šibensko-kninska															0
Vukovarsko-srijemska										1	3		2		6
Splitsko-dalmatinska															0
Istarska															0
Dubrovačko-neretvanska															0
Međimurska															0
UKUPNO	0	0	0	1	0	0	0	1	0	2	3	3	4	2	16
Ukupno riješeni															16

Tabela 23

Izvor podataka Ministarstvo hrvatskih branitelja iz Domovinskog rata

C/ Dodjela stambenih kredita

U izvještajnom razdoblju stradalnicima Domovinskog rata dodjeljena su 492 stambena kredita u iznosu od 61.095.952,98 kn i to za :

- kupnju stana ili kuće – 81 zahtjeva,
- izgradnju obiteljske kuće – 58 zahtjeva,
- poboljšanje uvjeta stanovanja – 214 zahtjeva,
- dogradnja – nastavak izgradnje – 81 zahtjev,
- razlika m² – 58 zahtjeva.

U državnom proračunu za isplatu stambenih kredita za 2001. godinu osigurano je 100.000.000,00 kuna.

RJEŠENI ZAHTJEVI STRADALNIKA DOMOVINSKOG RATA DODJELOM KREDITA od 01.07.2001. - 31.12.2001.

STATUS	N A M J E N A											
	Kupnja stana ili obiteljske kuće		Izgradnja obiteljske kuće		Poboljšanje uvjeta stanovanja		Dogradnja - razlika m ²		Dogradnja - nastavak izgradnje		SVEUKUPNO	
	Br. rj.	Iznos	Br. rj.	Iznos	Br. rj.	Iznos	Br. rj.	Iznos	Br. rj.	Iznos	Br. rj.	Iznos
Djeca poginulih hrvatskih branitelja iz Domovinskog rata	5	787.266,60			7	276.900,00	1	93.069,90	1	60.550,00	14	1.217.786,50
Supruge poginulih hrvatskih branitelja	4	868.249,50	2	351.731,70	51	2.477.050,00	9	526.551,29	10	809.100,00	76	5.032.682,49
Roditelji poginulih hrvatskih branitelja	3	463.335,00	2	277.799,55	47	1.941.800,00	3	159.160,80	11	635.650,00	66	3.477.745,35
Obitelji nestalih i zatočenih hrvatskih branitelja					2	117.600,00	2	202.810,58			4	320.410,58
HRVI - 100% - I grupe					2	236.700,00			1	138.400,00	3	375.100,00
HRVI - 100% - II grupe	1	362.610,00	1	241.740,00	8	520.750,00	2	100.582,77	1	92.000,00	13	1.317.682,77
HRVI - 90%					5	294.250,00					5	294.250,00
HRVI - 80%	1	296.131,50	1	136.784,55	10	560.750,00	3	223.528,92	3	267.950,00	18	1.485.144,97
HRVI - 70%	3	538.677,30			24	1.552.150,00	9	814.904,69	2	152.550,00	38	3.058.281,99
HRVI - 60%	10	2.307.005,40	5	1.307.611,95	16	1.183.950,00	11	1.249.507,65	16	1.660.050,00	58	7.708.125,00
HRVI - 50%	23	6.366.788,15	14	3.707.275,55	41	2.907.650,00	15	1.428.692,62	28	2.819.200,00	121	17.229.606,32
HRVI - 40%	30	8.236.887,60	33	9.280.785,45	1	429.894,30	3	358.896,06	7	801.100,00	74	19.107.563,41
HRVI - 30%									1	155.700,00	1	155.700,00
HRVI - 20%	1	315.873,60									1	315.873,60
UKUPNO	81	20.542.824,65	58	15.303.728,75	214	12.499.444,30	58	5.157.705,28	81	7.592.250,00	492	61.095.952,98

Tabela 24

Izvor podataka Ministarstvo hrvatskih branitelja iz Domovinskog rata

D/ Najam i otkup stanova

Sukladno članku 24. ranijeg Zakona stradalnicima Domovinskog rata stanovi se dodjeljuju na određeno vrijeme sa zaštićenom najamninom. Visinu iste za svaki pojedini stan izračunava Ministarstvo hrvatskih branitelja iz Domovinskog rata i dostavlja korisnicima stanova (najmoprimcima) na naplatu. Isto tako sukladno o propisima o prodaji stanova hrvatski ratni vojni invalidi Domovinskog rata i obitelji poginulog, zatočenog ili nestalog hrvatskog branitelja mogu otkupiti stan koji je dan u najam.

U izvještajnom razdoblju Odjel za gospodarenje , Uprave za stambene poslove Ministarstva hrvatskih branitelja iz Domovinskog rata zadužio je najamninu za stanove dodjeljene stradalnicima Domovinskog rata u iznosu od 758.780,74 kn, od čega je naplaćeno 654.567,94 kn. Ukupna razlika između zaduženja najamnine i naplate, tj. visina duga iznosi 104.212,80 kn. (Tabela 25,26,27,28)

ZADUŽENJE I NAPLATA NAJAMNINE ZA UPLATNICE ZADUŽENE 01.07.2001-31.12.2001 PO PERIODU NAPLATE

R. br.	Period	Broj upl.	Zaduženo	Naplaćeno	Dug	KUMULATIVNO			
						Broj	Zaduženo	Naplaćeno	Dug
1.	2001/07	470	52.717,13	52.835,21	-118,08	470,00	52.717,13	52.835,21	-118,08
2.	2001/08	540	58.473,51	58.470,85	2,66	1.010,00	111.190,64	111.306,06	-115,42
3.	2001/09	867	86.992,70	87.693,78	-701,08	1.877,00	198.183,34	198.999,84	-816,50
4.	2001/10	560	108.088,89	108.483,29	-394,40	2.437,00	306.272,23	307.483,13	-1.210,90
5.	2001/11	1405	180.348,46	180.886,24	-537,78	3.842,00	486.620,69	488.369,37	-1.748,68
6.	2001/12	684	75.721,74	76.650,39	-928,65	4.526,00	562.342,43	565.019,76	-2.677,33
7.	2002/01	592	58.187,66	58.735,35	-547,69	5.118,00	620.530,09	623.755,11	-3.225,02
8.	2002/02	140	15.274,41	15.330,71	-56,30	5.258,00	635.804,50	639.085,82	-3.281,32
9.	2002/03	46	4.548,36	4.548,36	0,00	5.304,00	640.352,86	643.634,18	-3.281,32
10.	NEPL.	1029	118.427,88	0,00	118.427,88	6.333,00	758.780,74	643.634,18	115.146,56
11.	NEPR.	40	0,00	10.933,76	-10.933,76	6.373,00	758.780,74	654.567,94	104.212,80
		6373	758.780,74	654.567,94	104.212,80	6373	758.780,74	654.567,94	104.212,80

Napomena: Ukupan broj odnosi se na broj uplatnica najamnine zaduženih u periodu 01.07.2001-31.12.2001.

Uplatnice su zadužene u periodu 01.07.2001-31.12.2001, a posložene su prema mjesecu kad su uplaćene.

Tabela 25

ZADUŽENJE I NAPLATA NAJAMNINE ZA UPLATNICE ZADUŽENE 01.07.2001-31.12.2001
PO PERIODU ZADUŽENJA Tabela 26

R. br.	Period	Broj uplatnica	Zaduženo	Naplaćeno	Dug	KUMULATIVNO			
						Broj	Zaduženo	Naplaćeno	Dug
1.	1999/06	16	11.880,70	11.064,90	815,80	16,00	11.880,70	11.064,90	815,80
2.	1999/07	2	1.065,78	1.065,78	0,00	18,00	12.946,48	12.130,68	815,80
3.	1999/08	1	1.234,24	1.234,24	0,00	19,00	14.180,72	13.364,92	815,80
4.	1999/12	1	808,00	808,00	0,00	20,00	14.988,72	14.172,92	815,80
5.	2000/02	1	574,28	574,28	0,00	21,00	15.563,00	14.747,20	815,80
6.	2000/04	19	14.180,72	13.364,92	815,80	40,00	29.743,72	28.112,12	1.631,60
7.	2000/08	1	808,00	808,00	0,00	41,00	30.551,72	28.920,12	1.631,60
8.	2000/09	1	574,28	574,28	0,00	42,00	31.126,00	29.494,40	1.631,60
9.	2000/12	1	1.234,24	1.234,24	0,00	43,00	32.360,24	30.728,64	1.631,60
10.	2001/01	48	13.964,70	12.818,79	1.145,91	91,00	46.324,94	43.547,43	2.777,51
11.	2001/02	16	9.504,56	8.400,96	1.103,60	107,00	55.829,50	51.948,39	3.881,11
12.	2001/04	224	66.516,00	60.060,24	6.455,76	331,00	122.345,50	112.008,63	10.336,87
13.	2001/05	68	17.174,07	16.563,00	611,07	399,00	139.519,57	128.571,63	10.947,94
14.	2001/06	148	30.860,23	27.314,86	3.545,37	547,00	170.379,80	155.886,49	14.493,31
15.	2001/07	925	98.572,77	84.704,99	13.867,78	1.472,00	268.952,57	240.591,48	28.361,09
16.	2001/08	1060	128.506,37	111.046,77	17.459,60	2.532,00	397.458,94	351.638,25	45.820,69
17.	2001/09	924	92.112,55	78.320,31	13.792,24	3.456,00	489.571,49	429.958,56	59.612,93
18.	2001/10	986	93.294,78	74.039,63	19.255,15	4.442,00	582.866,27	503.998,19	78.868,08
19.	2001/11	948	88.145,02	72.288,96	15.856,06	5.390,00	671.011,29	576.287,15	94.724,14
20.	2001/12	942	87.639,34	67.216,92	20.422,42	6.332,00	758.650,63	643.504,07	115.146,56
21.	2002/01	1	130,11	130,11	0,00	6.333,00	758.780,74	643.634,18	115.146,56
22.	NEPR.	40	0,00	10.933,76	10.933,76	6.373,00	758.780,74	654.567,94	104.212,80
		6373	758.780,74	654.567,94	104.212,80	6373	758.780,74	654.567,94	104.212,80

Napomena: Ukupan broj odnosi se na broj uplatnica najamnine zaduženih u periodu 01.07.2001-31.12.2001. Uplatnice su zadužene u periodu 01.07.2001-31.12.2001, a posložene su prema mjesecu (periodu) korištenja stana radi izračuna najamnine.

ZADUŽENJE I NAPLATA NAJAMNINE ZA UPLATNICE ZADUŽENE 01.07.2001-31.12.2001
PO STATUSIMA

R. br.	Status	Broj stanova	Zaduženo	Naplaćeno	Dug
1.		231	131.550,79	103.446,92	28.103,87
2.	1A OBITELJ NESTALOG HRVATSKOG BRANITELJA	35	16.141,89	14.991,68	1.150,21
3.	1A OBITELJ POGINULOG HRVATSKOG BRANITELJA	285	143.055,66	127.235,06	15.820,60
4.	1A OBITELJ UMRLOG HRVATSKOG BRANITELJA	13	10.276,76	10.276,76	0,00
5.	1B HRVI I GRUPE S 100 % OŠTEĆENJA ORGANIZMA	18	19.414,48	17.606,53	1.807,95
6.	1B HRVI II GRUPE S 100 % OŠTEĆENJA ORGANIZMA	17	10.986,98	10.986,98	0,00
7.	1B HRVI III GRUPE S 90 % OŠTEĆENJA ORGANIZMA	31	20.462,75	15.765,83	4.696,92
8.	1B HRVI IV GRUPE S 80 % OŠTEĆENJA ORGANIZMA	64	42.741,08	36.416,62	6.324,46
9.	2B HRVI V GRUPE S 70 % OŠTEĆENJA ORGANIZMA	101	56.458,74	49.756,90	6.701,84
10.	3B HRVI VI GRUPE S 60 % OŠTEĆENJA ORGANIZMA	97	65.501,75	57.727,24	7.774,51
11.	4B HRVI VII GRUPE S 50 % OŠTEĆENJA ORGANIZMA	139	87.225,78	70.518,05	16.707,73
12.	5B HRVI VIII GRUPE S 40 % OŠTEĆENJA ORGANIZMA	150	97.943,56	85.067,00	12.876,56
13.	6B HRVI IX GRUPE S 30 % OŠTEĆENJA ORGANIZMA	49	28.442,73	21.282,84	7.159,89
14.	7B HRVI X GRUPE S 20 % OŠTEĆENJA ORGANIZMA	32	28.577,79	22.555,77	6.022,02
15.	XX NEPROKNJIZENE UPLATE	0	0,00	10.933,76	-10.933,76
		1262	758.780,74	654.567,94	104.212,80

Napomena: Ukupan broj odnosi se na broj stanova za koje je rađeno zaduženje najamnine u periodu 01.07.2001-31.12.2001. Uplatnice za stanove su zadužene u periodu 01.07.2001-31.12.2001, a posložene su prema statusu korisnika stana, u svezi otkupa stana.

Tabela 27

Izvor podataka : MHBDR

NAPLATA NAJAMNINE PO MJESECIMA
01.07.2001-31.12.2001

R. br.	Period	Broj uplata	Uplate	KUMULATIVNO
1.	2001/07	986	120.810,05	120.810,05
2.	2001/08	665	78.323,19	199.133,24
3.	2001/09	973	109.968,14	309.101,38
4.	2001/10	672	122.001,98	431.103,36
5.	2001/11	1442	190.357,47	621.460,83
6.	2001/12	709	81.448,78	702.909,61
		5447	702.909,61	702.909,61

Napomena: Ukupan broj odnosi se na broj uplaćenih uplatnica najamnine u periodu 01.07.2001-31.12.2001. Uplatnice su naplaćene u periodu 01.07.2001-31.12.2001, a posložene su prema mjesecu kad su uplaćene. Tabela odgovara prometu žiro računa sa osnove naplate najamnine u periodu 01.07.2001 - 31.12.2001.

Tabela 28

Izvor podataka: MHBDR

U navedenom razdoblju otkupljeno je 311 stanova .

Na ime cijene stana ukupno je zaduženo 1.821.199,43 kn, naplaćeno 1.623.209,77 kn. Od broja otkupljenih stanova bilo je 162 otkupljena stana sa popustom od 100% (obitelji poginuloga i nestaloga hrvatskog branitelja i HRVI od I.-IV skupine), 53 stana su otkupljena s jednokratnom uplatom cijene, 89 s učešćem za obročnu otplatu, a 7 otkupljenih stanova prekidom obročne otplate i uplatom ostatka kupoprodajne cijene jednokratno. (Tabela 29,30,31,32,33,34)

IZVJEŠĆE O OTKUPU STANOVA
01.07.2001-31.12.2001

Red.br.	Valuta	CIJENA STANA JEDNOKRATNO						
		Broj	VALUTA			PROTUVRIJEDNOST U KN		
			Zaduženo	Naplaćeno	Dug	Zaduženo	Naplaćeno	Dug
1.	DEM	31	218.505,21	188.388,28	30.116,93	831.643,55	714.544,16	117.099,39
2.	kn	21	539.800,77	509.962,70	29.838,07	539.800,77	509.962,70	29.838,07
3.	USD	1	5.388,79	5.388,79	0,00	43.630,58	45.067,30	-1.436,72
		53				1.415.074,90	1.269.574,16	145.500,74

Red.br.	Valuta	PREKID OBROČNE OTPLATE						
		Broj	VALUTA			PROTUVRIJEDNOST U KN		
			Zaduženo	Naplaćeno	Dug	Zaduženo	Naplaćeno	Dug
1.	DEM	2	31.888,70	31.888,70	0,00	117.722,76	117.137,84	584,92
2.	kn	5	159.975,98	113.075,27	46.900,71	159.975,98	113.075,27	46.900,71
		7				277.698,74	230.213,11	47.485,63

Red.br.	Valuta	100% POPUST						
		Broj	VALUTA			PROTUVRIJEDNOST U KN		
			Zaduženo	Naplaćeno	Dug	Zaduženo	Naplaćeno	Dug
1.	kn	162	0,00	0,00	0,00	0,00	0,00	0,00
		162				0,00	0,00	0,00

Red.br.	Valuta	UČEŠĆE ZA OBROČNU OTPLATU						
		Broj	VALUTA			PROTUVRIJEDNOST U KN		
			Zaduženo	Naplaćeno	Dug	Zaduženo	Naplaćeno	Dug
1.	kn	89	128.425,79	123.422,50	5.003,29	128.425,79	123.422,50	5.003,29
		89				128.425,79	123.422,50	5.003,29

Red.br.	Valuta	UKUPNO						
		Broj	VALUTA			PROTUVRIJEDNOST U KN		
			Zaduženo	Naplaćeno	Dug	Zaduženo	Naplaćeno	Dug
1.	DEM	33	250.393,91	220.276,98	30.116,93	949.366,31	831.682,00	117.684,31
2.	kn	277	828.202,54	746.460,47	81.742,07	828.202,54	746.460,47	81.742,07
3.	USD	1	5.388,79	5.388,79	0,00	43.630,58	45.067,30	-1.436,72
		311				1.821.199,43	1.623.209,77	197.989,66

Napomena: Ukupan broj odnosi se na broj stanova otkupljenih u periodu 01.07.2001-31.12.2001. Uplaćeni i zaduženi iznosi odnose se na učešće za obročnu otplatu ili na cijenu stana kod jednokratne uplate.

ZADUŽENJE I NAPLATA OBROČNIH RATA OTKUPA STANOVA
 ZA UPLATNICE ZADUŽENE 01.07.2001-31.12.2001
 PO PERIODU NAPLATE

R. br.	Period	Broj	Zaduženo	Naplaćeno	Dug	KUMULATIVNO			
						Broj	Zaduženo	Naplaćeno	Dug
1.	2001-07	190	48.556,98	48.492,06	64,92	190	48.556,98	48.492,06	64,92
2.	2001-08	186	48.058,89	48.044,09	14,80	376	96.615,87	96.536,15	79,72
3.	2001-09	368	92.491,93	92.469,21	22,72	744	189.107,80	189.005,36	102,44
4.	2001-10	324	85.233,67	85.222,46	11,21	1068	274.341,47	274.227,82	113,65
5.	2001-11	299	77.848,78	78.193,98	-345,20	1367	352.190,25	352.421,80	-231,55
6.	2001-12	319	82.576,47	82.581,42	-4,95	1686	434.766,72	435.003,22	-236,50
7.	2002-01	147	37.661,06	39.553,81	-1.892,75	1833	472.427,78	474.557,03	-2.129,25
8.	2002-02	50	13.545,83	13.930,02	-384,19	1883	485.973,61	488.487,05	-2.513,44
9.	2002-03	22	5.958,58	5.958,58	0,00	1905	491.932,19	494.445,63	-2.513,44
10.	NEPL.	274	74.828,04	0,00	74.828,04	2179	566.760,23	494.445,63	72.314,60
		2179	566.760,23	494.445,63	72.314,60	2179	566.760,23	494.445,63	72.314,60

Napomena: Ukupan broj odnosi se na broj uplatnica otkupa stana zaduženih u periodu 01.07.2001-31.12.2001. Uplatnice su zadužene u periodu 01.07.2001-31.12.2001, a posložene su prema mjesecu kad su uplaćene. Uplaćeni i zaduženi iznosi odnose se na obročne rate otkupa stana.

Tabela 30

Izvor podataka: MHBDR

ZADUŽENJE I NAPLATA OBROČNIH RATA OTKUPA
 STANOVA ZA UPLATNICE ZADUŽENE
 01.07.2001-31.12.2001
 PO PERIODU ZADUŽENJA

R. br.	Period	Broj	Zaduženo	Naplaćeno	Dug	KUMULATIVNO			
						Broj	Zaduženo	Naplaćeno	Dug
1.	2001-01	3	486,75	330,74	156,01	3	486,75	330,74	156,01
2.	2001-02	3	486,75	330,74	156,01	6	973,50	661,48	312,02
3.	2001-03	4	878,89	722,88	156,01	10	1.852,39	1.384,36	468,03
4.	2001-04	4	878,89	330,74	548,15	14	2.731,28	1.715,10	1.016,18
5.	2001-05	10	3.133,50	1.692,15	1.441,35	24	5.864,78	3.407,25	2.457,53
6.	2001-06	3	950,74	325,71	625,03	27	6.815,52	3.732,96	3.082,56
7.	2001-07	323	83.976,30	78.127,05	5.849,25	350	90.791,82	81.860,01	8.931,81
8.	2001-08	342	89.480,24	79.488,13	9.992,11	692	180.272,06	161.348,14	18.923,92
9.	2001-09	350	90.714,91	80.191,31	10.523,60	1042	270.986,97	241.539,45	29.447,52
10.	2001-10	348	90.227,86	79.707,37	10.520,49	1390	361.214,83	321.246,82	39.968,01
11.	2001-11	367	95.119,25	81.573,22	13.546,03	1757	456.334,08	402.820,04	53.514,04
12.	2001-12	422	110.426,15	91.625,59	18.800,56	2179	566.760,23	494.445,63	72.314,60
		2179	566.760,23	494.445,63	72.314,60	2179	566.760,23	494.445,63	72.314,60

Napomena: Ukupan broj odnosi se na broj uplatnica otkupa stana zaduženih u periodu 01.07.2001-31.12.2001. Uplatnice su zadužene u periodu 01.07.2001-31.12.2001, a posložene su prema mjesecu (periodu) obročnih rata otkupa stana. Uplaćeni i zaduženi iznosi odnose se na obročne rate otkupa stana.

Tabela 31

Izvor podataka: MHBDR

ZADUŽENJE I NAPLATA OTKUPA STANOVA ZA UPLATNICE ZADUŽENE
01.07.2001-31.12.2001 PO STATUSIMA

R. br.	Status	Broj	Zaduženo	Naplaćeno	Dug
1.	1A OBITELJ NESTALOG HRVATSKOG BRANITELJA	8	0,00	0,00	0,00
2.	1A OBITELJ POGINULOG HRVATSKOG BRANITELJA	110	0,00	0,00	0,00
3.	1A OBITELJ UMRLOG HRVATSKOG BRANITELJA	2	0,00	0,00	0,00
4.	1B HRVI I GRUPE S 100 % OŠTEĆENJA ORGANIZMA	5	0,00	0,00	0,00
5.	1B HRVI II GRUPE S 100 % OŠTEĆENJA ORGANIZMA	10	0,00	0,00	0,00
6.	1B HRVI III GRUPE S 90 % OŠTEĆENJA ORGANIZMA	8	0,00	0,00	0,00
7.	1B HRVI IV GRUPE S 80 % OŠTEĆENJA ORGANIZMA	20	1.267,10	1.267,10	0,00
8.	2B HRVI V GRUPE S 70 % OŠTEĆENJA ORGANIZMA	103	501.940,81	465.116,70	36.824,11
9.	3B HRVI VI GRUPE S 60 % OŠTEĆENJA ORGANIZMA	86	365.306,86	347.303,52	18.003,34
10.	4B HRVI VII GRUPE S 50 % OŠTEĆENJA ORGANIZMA	126	662.627,45	594.230,46	68.396,99
11.	5B HRVI VIII GRUPE S 40 % OŠTEĆENJA ORGANIZMA	88	611.447,95	477.117,20	134.330,75
12.	6B HRVI IX GRUPE S 30 % OŠTEĆENJA ORGANIZMA	52	168.376,34	159.630,99	8.745,35
13.	7B HRVI X GRUPE S 20 % OŠTEĆENJA ORGANIZMA	29	76.993,15	72.989,43	4.003,72
14.	XX NERASKNJIZENE UPLATE	0	0,00	1.506,63	-1.506,63
		647	2.387.959,66	2.119.162,03	268.797,63

Napomena: Ukupan broj odnosi se na broj stanova za koje je rađeno zaduženje uplatnica za otkup u periodu 01.07.2001-31.12.2001. Uplatnice za stanove su zadužene u periodu 01.07.2001-31.12.2001, a posložene su prema statusu korisnika stana, u svezi otkupa stana. Uplaćeni i zaduženi iznosi odnose se na sve načine plaćanja otkupa stanova (ukupna cijena stana kod jednokratne uplate, učešće i obročne rate kod obročne otplate stana)

Tabela 32

Izvor podataka: MHBDR

ZADUŽENJE I NAPLATA PO ŽUPANIJAMA

R. br.	Županija	Broj	Zaduženo	Naplaćeno	Dug
1.	Zagrebačka	213	602.391,70	478.242,50	124.149,20
2.	Sisačko - Moslavačka	18	28.590,40	26.556,78	2.033,62
3.	Karlovačka	31	110.159,78	109.906,51	253,27
4.	Varaždinska	12	17.955,06	14.897,69	3.057,37
5.	Koprivničko - Križevačka	9	21.858,88	12.997,76	8.861,12
6.	Bjelovarsko - Bilogorska	1	1.414,44	235,74	1.178,70
7.	Primorsko - Goranska	30	80.282,70	78.855,20	1.427,50
8.	Ličko - Senjska	49	283.256,01	277.346,64	5.909,37
9.	Virovitičko - Podravska	16	27.384,59	23.900,81	3.483,78
10.	Požeško - Slavonska	6	7.988,58	6.516,65	1.471,93
11.	Brodsko - Posavska	29	43.028,10	34.854,22	8.173,88
12.	Zadarska	36	154.941,07	149.104,37	5.836,70
13.	Osječko - Baranjska	22	0,00	0,00	0,00
14.	Šibensko - Kninska	25	108.931,49	59.416,42	49.515,07
15.	Vukovarsko - Srijemska	30	285.173,59	283.580,04	1.593,55
16.	Splitsko - Dalmatinska	102	384.023,61	333.748,83	50.274,78
17.	Dubrovačko - Neretvanska	15	180.448,20	178.200,50	2.247,70
18.	Međimurska	3	50.131,46	49.294,74	836,72
19.	NERASKNJIZENE UPLATE	0	0,00	1.506,63	-1.506,63
		647	2.387.959,66	2.119.162,03	268.797,63

Napomena: Ukupan broj odnosi se na broj otkupljenih stanova za koje je rađeno zaduženje i naplata u periodu 01.07.2001-31.12.2001. Uplatnice za stanove su zadužene u periodu 01.07.2001-31.12.2001, a posložene su prema županiji u kojoj se nalazi stan. Uplaćeni i zaduženi iznosi odnose se na sve načine plaćanja otkupa stanova (ukupna cijena stana kod jednokratne uplate, učešće i obročne rate kod obročne otplate stana).

Tabela 33

Izvor podataka: MHBDR

NAPLATA OTKUPA STANOVA PO MJESECIMA
01.07.2001-31.12.2001

R. br.	Period	Broj uplata	Uplate	KUMULATIVNO
1.	2001/07	363	1.126.211,14	1.126.211,14
2.	2001/08	247	318.384,13	1.444.595,27
3.	2001/09	400	294.420,32	1.739.015,59
4.	2001/10	378	570.023,60	2.309.039,19
5.	2001/11	365	752.952,84	3.061.992,03
6.	2001/12	329	182.204,43	3.244.196,46
		2082	3.244.196,46	3.244.196,46

Napomena: Ukupan broj odnosi se na broj uplaćenih uplatnica otkupa stana u periodu 01.07.2001-31.12.2001. Uplatnice su naplaćene u periodu 01.07.2001-31.12.2001, a posložene su prema mjesecu kad su uplaćene. Tabela odgovara prometu žiro računa sa osnove naplate otkupa stana u periodu 01.07.2001-31.12.2001.

Tabela 34

Izvor podataka: MHBDR

E/ Provedba članka 28. ranije važećeg Zakona o pravima hrvatskih branitelja iz Domovinskog rata i članova njihovih obitelji

Člankom 28. ranijeg Zakona propisuje se obveza tijelima državne uprave i ostalim tijelima državne vlasti i njihovim službama, te drugim pravnim osobama kada povjeravaju izvođenje radova ili obavljanje usluga koje se plaćaju sredstvima državnog proračuna, odbnosno jedinice lokalne samouprave i uprave ili izvanproračunskih fondova , na poseban račun Ministarstva razvitka, useljništva i obnove uplatiti iznos u protuvrijednosti od 2% od ukupne cijene obavljenih usluga, odnosno izvedenih radova.

Po navedenoj osnovi Ministarstvo za javne radove, obnovu i graditeljstvo je u razdoblju od 01.01. do 31.12.2001. godine ostvarilo prihod u ukupnom iznosu od 22.885,69 kn. a po izvještaju APN-a.

Ukupan prihod ostvaren po spomenutoj osnovi utrošen je za kupnju i adaptaciju kuća i stanova za stradalnike Domovinskog rata.

F/ Podaci o isplaćenim bespovratnim potporama i stambenim kreditima stradalnicima Domovinskog rata

Temeljem podataka dobivenih od Hrvatske poštanske banke tijekom razdoblja od 01.01. do 31.12.2001. godine isplaćeno je na ime:

- bespovratnih potpora iznosi od 22.262.035,29 kuna, broj korisnika 310;
- stambenih kredita stradalnicima Domovinskog rata iznos od 50.949.095,56 kuna, broj korisnika 315.

IV. PRAVA IZ MIROVINSKOG I INVALIDSKOG OSIGURANJA

Prava iz mirovinskog i invalidskog osiguranja propisana su odredbama Druge glave, člancima od 11. do 18. Zakona o pravima hrvatskih branitelja iz Domovinskog rata i članova njihovih obitelji (N.N. 108/96), odnosno člankom 75., 76., 77. i 78. Zakona o pravima hrvatskih branitelja iz Domovinskog rata i članova njihovih obitelji (N.N. 94/01).

Pravo na invalidsku mirovinu propisano je člancima 14. i 15. ranijeg Zakona, a sada člankom 76. i 77. novog Zakona. Pravo na obiteljsku mirovinu propisano je člancima 16. i 17. ranijeg Zakona, odnosno člankom 76. novog Zakona.

Hrvatski zavod za mirovinsko osiguranje nadležan je za provođenje svih odredbi navedenih članaka, osim članka 15. ili po novom Zakonu članka 78. za čiju je provedbu nadležno Ministarstvo hrvatskih branitelja iz Domovinskog rata koje imenuje Povjerenstvo za reviziju ocjena invalidnosti.

Pravo na temelju preostale radne sposobnosti propisano je člankom 11., 12., 13. ranijeg Zakona. Novi zakon člankom 31. predviđa pravo na profesionalnu rehabilitaciju, te člankom 35. pravo na ocjenu radne sposobnosti.

A/ Na dan 31.12. 2001. godine invalidsku mirovinu koristilo je 17.555 korisnika, za koje je bilo potrebno osigurati ukupna sredstva u iznosu od 1.083.183.687,16 kn za cijelu 2001. godinu. U razdoblju od 01.01. do 31.12.2001. godine ukupno je podneseno 2683 zahtjeva za ocjenu radne sposobnosti, a pravo na invalidsku mirovinu ostvarilo je 2.043 osiguranika. Za izvještajno razdoblje osigurana su sredstva za isplatu invalidskih mirovina od 540.165.942,26 kuna. (tabela: 35)

MJESEC	SREDSTVA
srpanj	93.458.945,05 kn
kolovoz	93.526.121,80 kn
rujan	93.654.267,44 kn
listopad	86.427.625,90 kn
studeni	86.488.378,38 kn
prosinac	86.610.603,74 kn
UKUPNO	540.165.942,26 kn

Tabela 35

Izvor podataka: Hrvatski zavod za mirovinsko osiguranje

B/ U razdoblju od 01.01. do 31.12.2001. godine podneseno je ukupno 1.234 zahtjeva za priznavanje prava na obiteljsku mirovinu, a pravo na obiteljsku mirovinu ostvarilo je 1.159 osiguranika.

S danom 31.12.2001. godine pravo na obiteljsku mirovinu ostvaruje ukupno 11.465 korisnika, za koje je bilo potrebno osigurati ukupna sredstva u iznosu od 890.972.151,86 kuna za cijelu 2001. godinu. U izvještajnom periodu sredstva za isplatu invalidskih mirovina su iznosila 440.525.520,64 kuna. (Tabela 36)

MJESEC	SREDSTVA
srpanj	77.182.005,82 kn
kolovoz	77.391.665,98 kn
rujan	77.064.010,31 kn
listopad	69.676.277,95 kn
studeni	69.625.746,36 kn
prosinac	69.585.814,22 kn
UKUPNO	440.525.520,64 kn

Tabela 36 Izvor podataka: Hrvatski zavod za mirovinsko osiguranje

C/ Prema članku 12. ranijeg Zakona o pravima hrvatskih branitelja pravo na naknadu plaće na osnovi preostale radne sposobnosti ostvarilo je 10.163 hrvatskih branitelja na dan 31.12.2001. godine od kojih se za 7.754 naknada plaće isplaćuje automatskim putem, što iznosi godišnje 328.076.349,00 kn. Za 2.409 korisnika za koje se naknada plaće isplaćuje ručno za sada Hrvatski zavod za mirovinsko osiguranje ne može iskazati podatke i ukupni iznos sredstava za 2001. godinu.

Tijekom cijele 2001. godine podneseno je ukupno 765 zahtjeva hrvatskih branitelja za priznanje prava po osnovi preostale radne sposobnosti, a pravo je ostvarilo 721 hrvatski branitelj.

D/ Za primjenu članka 13. ranijeg Zakona o pravima hrvatskih branitelja iz Domovinskog rata i članova njihovih obitelji ne vodi se posebna evidencija.

E/ Revizija ocjena invalidnosti

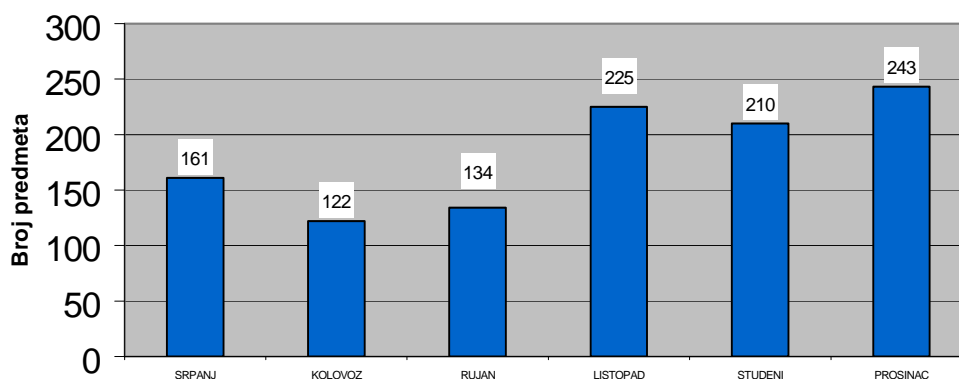
Člankom 78. ZPHBDR svaka ocjena invalidnosti na temelju koje se stječe pravo na profesionalnu rehabilitaciju ili pravo na invalidsku mirovinu koju donosi ovlaštenu vještak u mirovinskom osiguranju, te priznata obiteljska mirovina podliježe reviziji koju obavlja povjerenstvo. Ministar hrvatskih branitelja iz Domovinskog rata imenuje povjerenstvo i odgovoran je za njegov rad.

1. ZAPRIMLJENI PREDMETI

01.07.2001. godine broj predmeta u Povjerenstvu je bio **1139**. Od 01.07.2001. godine do 31.12.2001. godine zaprimljeno je **1095** predmeta, što ukupno iznosi **2234** predmeta. Pregled zaprimljenih predmeta po mjesecima prikazan je u grafikonu 1.

grafikon 1

Zaprimljeni predmeti - ukupno 1095

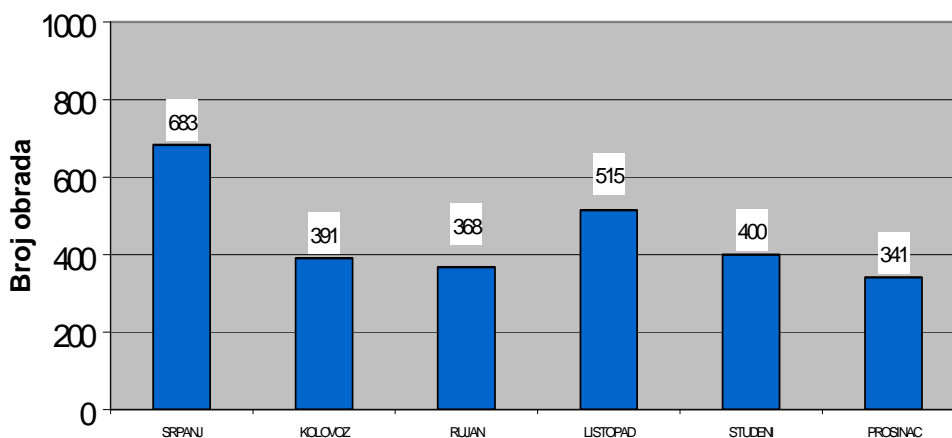


2. BROJ OBRADA

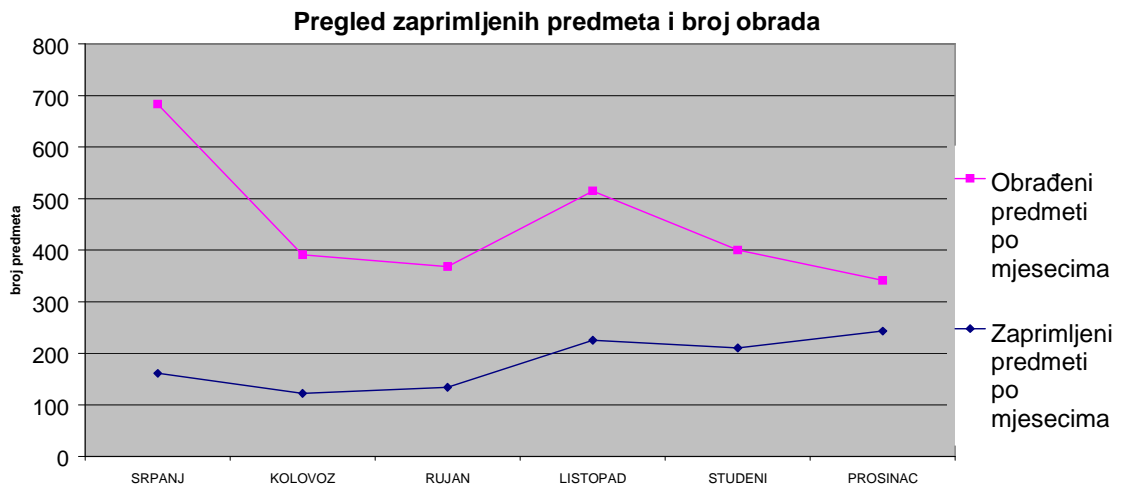
Tijekom izvještajnog razdoblja izvršeno je **2698** obrada. Pregled broja obrada po mjesecima prikazan je u grafikonu 2.

grafikon 2

Broj obrada - ukupno 2698



grafikon 3

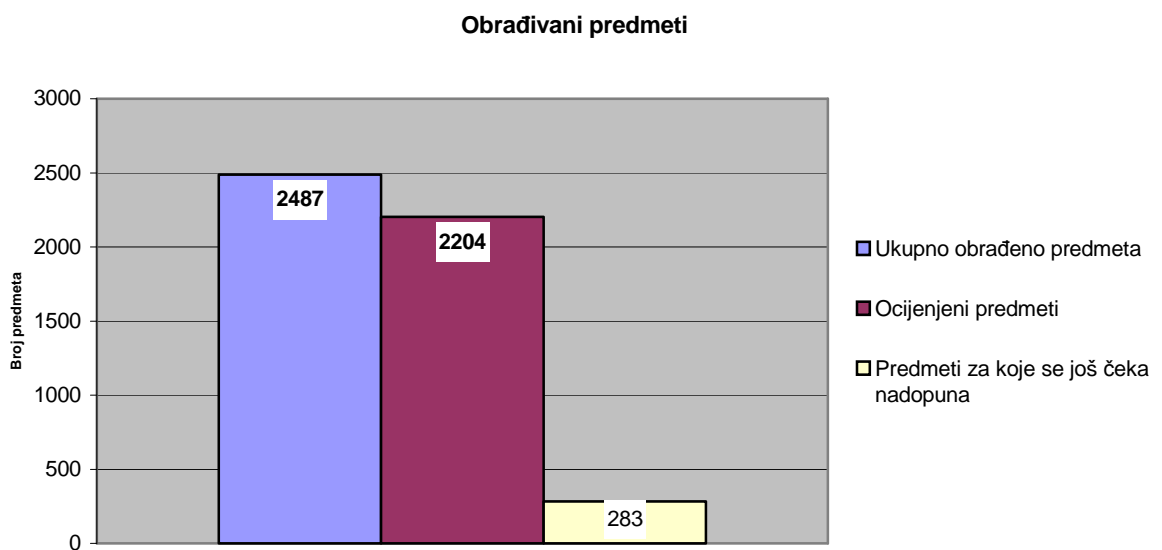


Moramo naglasiti da od srpnja Povjerenstvo ažurno rješava mjesečno pristigle predmete. Porast broja primitaka novih spisa u zadnja tri mjeseca je posljedica većeg broja ocjena preostale radne sposobnosti za djelatne vojne osobe.

3. OBRAĐIVANI PREDMETI

Tijekom izvještajnog razdoblja ukupno je obrađivano **2487** predmeta. Konačno je ocijenjeno **2204** predmeta, a za **283** predmeta još se čeka zatražena nadopuna (grafikon 4).

grafikon 4



4. NADOPUNE

Ukupno su zatražene **643** nadopune, što je prikazano u tablici **37**.

Tablica 37

1.	IV. <i>Ratni put</i>	345
2.	Krim. Obrada	43
3.	Pozivi na pregled Povjerenstvo 217	255
	Šalata 26	
	Vrapče 12	
	Ukupno	643

Razlozi zbog kojih je tražena nadopuna su slijedeći:

1. Očitovanje Vojne policije je zatraženo za **43** predmeta.
Povjerenstvo je zatražilo očitovanje Vojne policije kod svake prometne nezgode. U ostalim slučajevima Povjerenstvo je posumnjalo u vjerodostojnost dokumenata o ratnom putu i okolnostima stradavanja, te zapravo zatražilo preispitivanje vjerodostojnosti istih.
Također je u nekoliko slučajeva zatraženo i preispitivanje vjerodostojnosti medicinske dokumentacije.
2. Za **345** predmeta zatražen je ratni put.
3. Kod **255** pacijenata izvršen je specijalistički pregled (psihijatra, psihologa, infektologa, fizijatra, kirurga i otorinolaringologa). Pregledi se vrše u Povjerenstvu (**217**) i to prvenstveno zbog verificiranja funkcionalnog statusa bolesnika.
Zbog boljeg ekipiranja ambulante Povjerenstva sada je moguć pregled većeg broja ocjenjivanih branitelja, što znatno olakšava postupak ocjenjivanja.
ORL pregledi (**26**) se obavljaju (prvenstveno tonalni audiogram) na ORL klinici KBC-a Šalata (radi se o provjeri oštećenja sluha nakon akustičke traume).
U psihijatrijskoj bolnici Vrapče hospitalizirano je bilo **12** pacijenata.

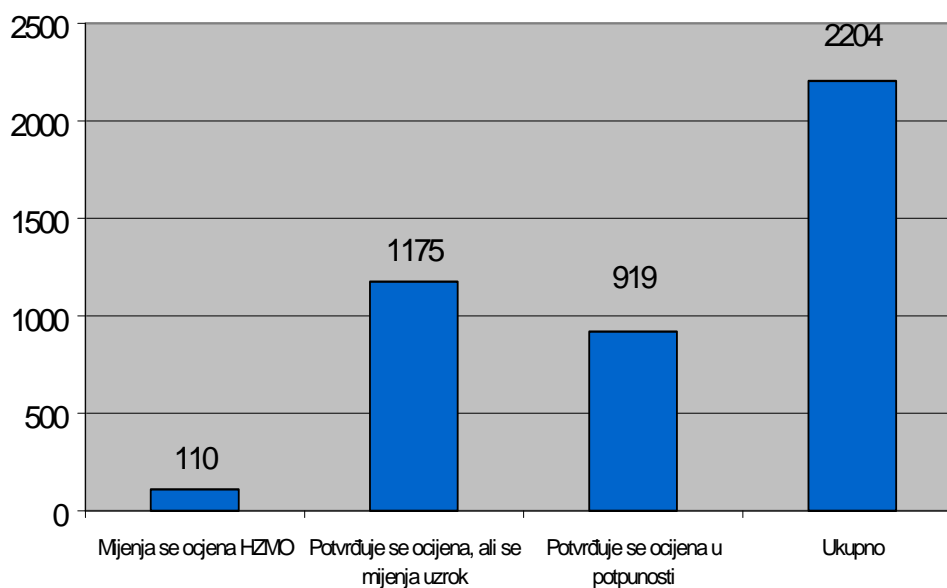
5. REZULTATI REVIZIJE

Od ukupno ocjenjenih **2204** predmeta Povjerenstvo je ocjenu invalidnosti promijenilo kod **110** predmeta, uzroke invalidnosti kod **1175** predmeta, a kod **919** predmeta je u potpunosti potvrdilo ocjenu ovlaštenih vještaka HZMO-a. (**tablica 38 i grafikon broj 6a**)

Tablica 38

Mijenja se ocjena HZMO	110
Potvrđuje se ocjena, ali se mijenja uzrok	1175
Potvrđuje se ocjena u potpunosti	919
Ukupno	2204

Grafikon 6a: Rezultati revizije



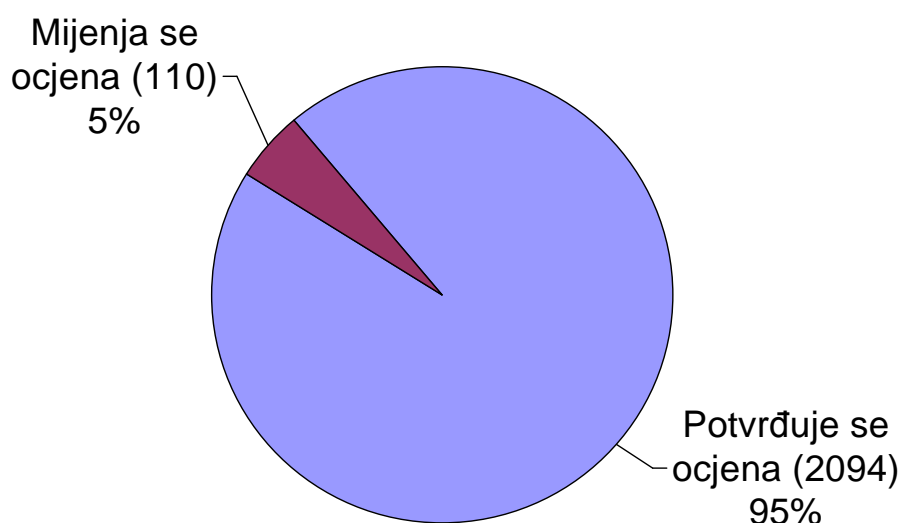
5.1. PROMJENA OCJENE INVALIDNOSTI

Ocjena je mijenjana u malom broju slučajeva i to samo kod slučajeva gdje je bilo očito da postojeća ocjena ne odgovara činjeničnom stanju (promjena ocjene u ovom kontekstu znači promjena iz opće radne nesposobnosti u profesionalnu radnu nesposobnost i obrnuto; promjena iz opće ili profesionalne nesposobnosti za rad u daljnje liječenje; promjena iz opće ili profesionalne nesposobnosti za rad u invalidnost ne postoji).

Ukupno je promjenjeno **110** ocjena, što čini 5% (**grafikon broj 7**).

grafikon 7

Odnos potvrđenih i mijenjanih ocjena



Najčešći razlozi promjene ocjena su:

- kada se poglavito u psihijatrijskim nalazima, nigdje ne navodi gubitak radne sposobnosti, a stradalnik se nalazi u visoko radno-efikasnoj životnoj dobi;
- kada je iz opisa poslova vidljivo da postojeće bolesti ne utječu na invalidnost;
- kada je medicinska dokumentacija oskudna i na temelju nje se ne može zaključiti da je proveden odgovarajući terapijski tretman;
- kada je iz medicinske dokumentacije i fizikalnog pregleda vidljivo da ozljeda ili ranjavanje nije ostavilo nikakve funkcionalne ispade, tako da ne postoji invalidnost;
- u slučaju kada se na kontrolnom audiogramu na KBC Šalata ustanovi da nema značajnijih posljedica akustičke traume, a u nalazima postoji oštećenje sluha u većem postotku.

5.2. PROMJENA UZROKA INVALIDNOSTI

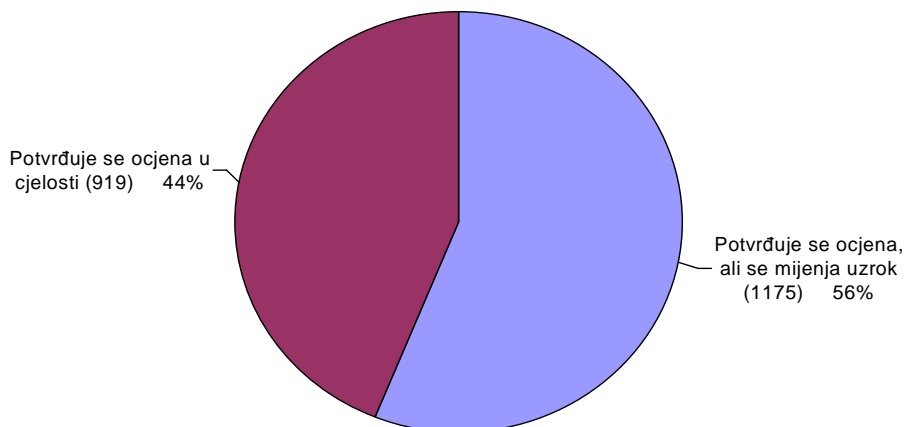
Pod promjenom uzroka invalidnosti smatra se utvrđivanje postotka invalidnosti koji je uzrokovan kao posljedica sudioništva u obrani suvereniteta RH.

U najvećem broju slučajeva potvrđena je ocjena ovlaštenih vještaka HZMO-a, ali je promijenjen uzrok, odnosno precizno je utvrđeno u kojoj su mjeri bolest, ranjavanje ili ozljeda posljedica sudioništva u obrani suvereniteta RH.

Od ukupno potvrđenih ocjena (2094) uzrok invalidnosti je mijenjan kod **1175** slučajeva, što je **56%** (**grafikon broj 8**).

grafikon 8

Odnos potvrđenih i mijenjanih uzroka invalidnosti



Uzrok invalidnosti je promijenjen:

1. Kada se ustanove nove činjenice bilo egzaktnim podacima iz ratnog puta ili operativnom obradom Vojne policije.
2. Kada je iz medicinske dokumentacije jasno vidljivo da na invalidnost u velikoj mjeri utječu stanja koja nisu u svezi sa obranom suvereniteta RH, a u ocjeni se navodi da su u svezi s čl. 2. st. 2 ZOPHBDR-a.
3. Kada u ocjenjivanju nije uzeto u obzir postojanje određenih dijagnoza i prije rata (vidljivo iz zdravstvenog kartona liječnika primarne zdravstvene zaštite).
4. Kod nekih bolesti nepoznate etiologije (endogena psihoza, šećerna bolest, pa i neke maligne bolesti) Povjerenstvo je zauzelo stav da stres može biti provokativni faktor u egzacerbaciji (ako je izloženost psihotraumatskim događajima vidljiva iz ratnog puta).
5. Kada se u priloženoj medicinskoj dokumentaciji, uključivši i obrazac 4-IN, nalaze dijagnoze koje utječu na invalidnost, a ne navode se u dijagnozama IK-e i obrnuto, kada

IK-a navodi dijagnoze kojih nema u obrascu 4-IN i o istima nema dovoljno podataka u ostaloj priloženoj medicinskoj dokumentaciji.

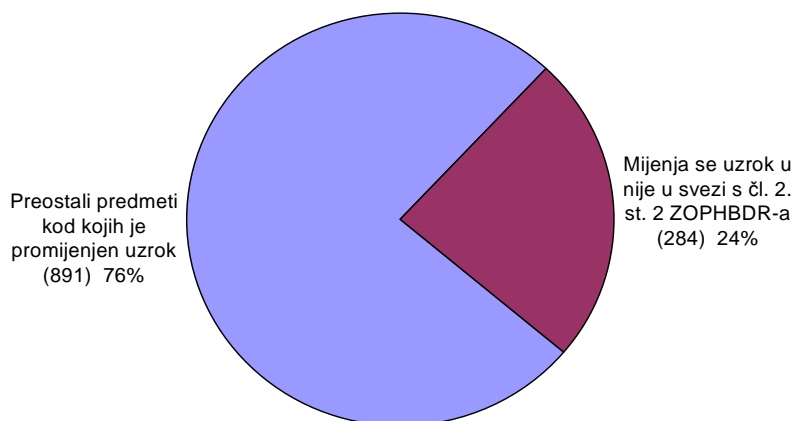
Uzroci su najčešće mijenjani na taj način da je korigiran postotak koji se odnosi na povezanost sa čl. 2. st. 2. ZOPHBDR-a.

5.3. INVALIDNOST NIJE U SVEZI ČL.2. ST.2.ZOPHBDR-A

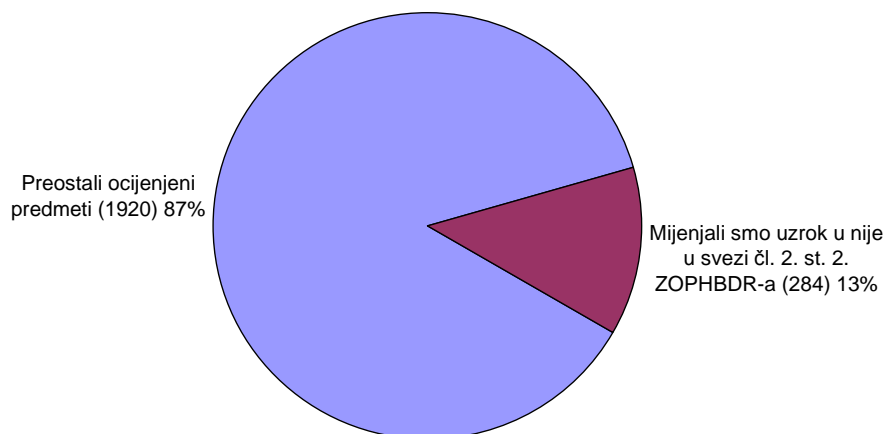
Od ukupno potvrđenih ocjena u kojima je promijenjen uzrok (**1175**) u **284** slučaja (**24%**) je ustanovljeno da bolest uopće nije posljedica sudioništva u obrani suvereniteta RH (**grafikon broj 9 i 10**).

grafikon 9 i 10

Odnos ocjena koje nisu u svezi s čl. 2. st. 2. ZOPHBDR-a i preostalog broja ocjena s promjenjenim uzrokom invalidnosti



Odnos ocjena čiji uzrok nije u svezi čl.2. st.2.ZOPHBDR-a i ukupnog broja ocjena

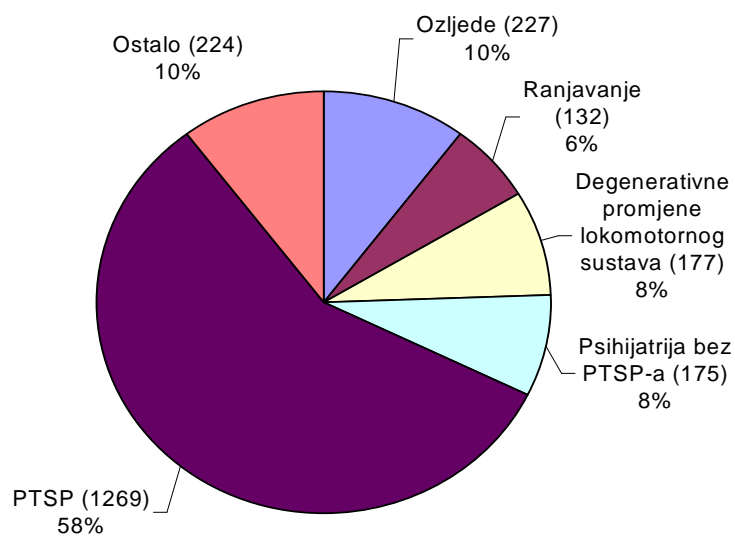


6. PREGLED DIJAGNOZA

Iz **grafikona broj 11** razvidno je da je vodeća dijagnoza PTSP, a ostale psihijatrijske dijagnoze su zastupljene gotovo u istom omjeru kao ranjavanje, ozljede, bolesti lokomotornog sustava ili ostale bolesti.

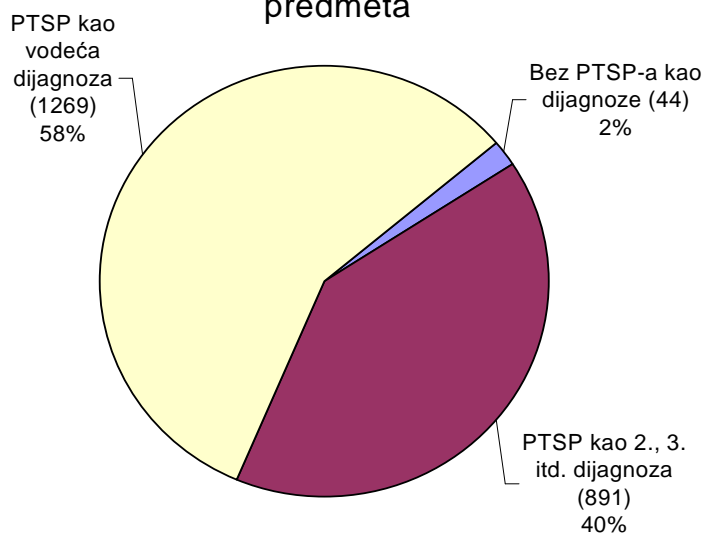
grafikon 11

Vodeće dijagnoze kod revidiranih ocjena



grafikon 12

Udio PTSP-a u ukupnom broju ocjenjenih predmeta



7. REVIZIJA OCJENA DJELATNIH VOJNIH OSOBA OCIJENJENIH OD STRANE ZDRAVSTVENE KOMISIJE MORH-a

Krajem godine zaprimljen je sve veći broj predmeta djelatnih vojnih osoba.

7.1. BROJ ZAPRIMLJENIH PO MJESECIMA

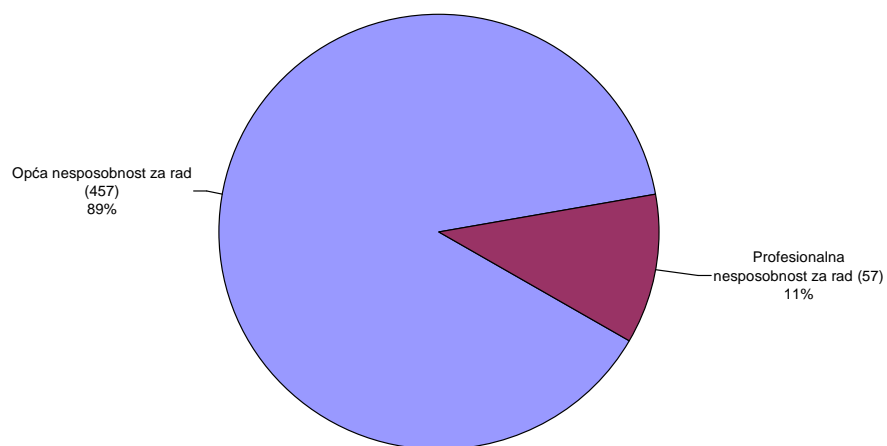
Tablica 39

DVO – Zaprimljeni u 2001. godini	
Srpanj	70
Kolovoz	39
Rujan	61
Listopad	63
Studeni	103
Prosinac	178
Ukupno	514

7.2. ODNOS PROFESIONALNE I OPĆE NESPOSOBNOSTI ZA RAD

grafikon 13

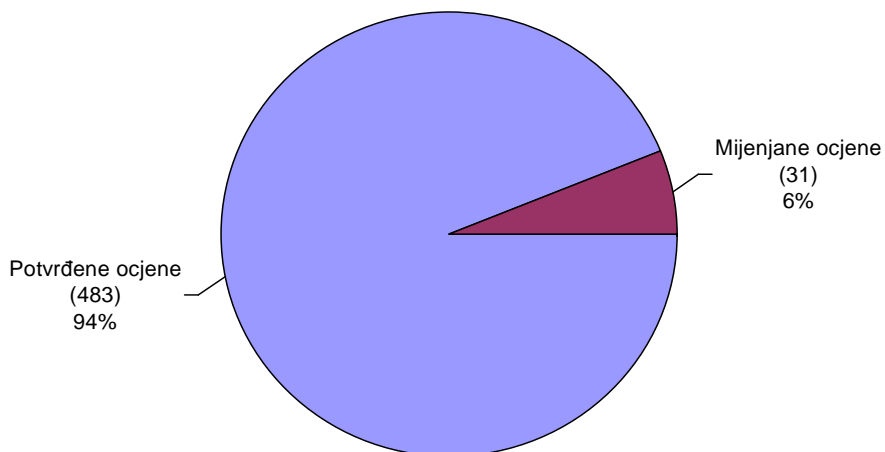
Odnos profesionalne i opće nesposobnosti za rad kod zaprimljenih predmeta



7.3. ODNOS POTVRĐENIH I MIJENJANIH OCJENA DVO-a

grafikon 14

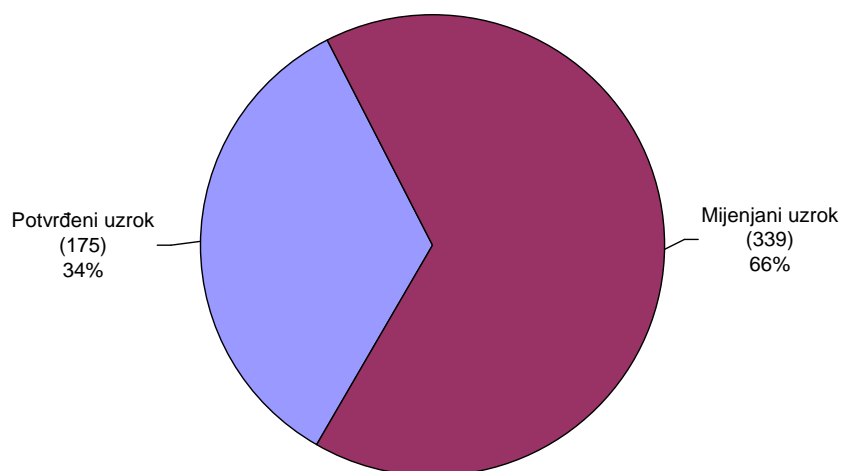
Odnos potvrđenih i mijenjanih ocjena (profesionalna u opću)



7.4. ODNOS POTVRĐENIH I MIJENJANIH UZROKA INVALIDNOSTI

grafikon15

Odnos potvrđenih i mijenjanih uzroka invalidnosti



7.5. INVALIDNOST - NIJE U U SVEZI ČL. 2. ST. 2. ZOPHBDR-A.

U šest slučajeva smo donijeli ocjenu da uzrok invalidnosti nije u svezi čl. 2. st. 2. ZOPHBDR-a.

8. ZAKLJUČAK

U **tablici broj 40** detaljno je prikazano stanje predmeta od 01.07.2001. godine do 31.12.2001. godine.

Na dan 01.07.2001. broj neocijenjenih predmeta u Povjerenstvu bio je **1139**.

Od 01.07.2001. godine do 31.12.2001. godine zaprimljeno je **1095** predmeta.

Obrađivano je **2487** predmeta. Od toga je konačna ocjena donešena za **2204** predmeta, a za **283** predmeta još se čeka zatražena nadopuna.

Na dan 31.12.2001. godine broj neriješenih predmeta je **369**, od čega je djelomično obrađeno (zatražene nadopune) **283** predmeta.

Broj potpuno neobrađenih predmeta je **86**.

Tablica broj 40.

Stanje predmeta od 01.07.2001. godine do 31.12.2001. godine	
01.01.2001. godine broj predmeta je bio	1139
od 01.07.2001. godine do 31.12.2001. godine zaprimljeno je	1095
<i>V. Ukupno</i>	2234
od 01.01.2001. godine do 31.12.2001. godine obrađivano je	2487
od toga je donešena konačna ocjena u	2204
čeka se nadopuna	283
31.12.2001. godine broj neriješenih predmeta je	369
od toga je djelomično obrađeno (zatražene nadopune)	283
broj potpuno neobrađenih predmeta je	86

U poglavlju IV. E korišten izvor podataka Povjerenstva za reviziju ocjena invalidnosti MORH-a

V. PRAVO NA DOPLATAK ZA DJECU

Od 01. siječnja do 31. prosinca 2001. godine podneseno je ukupno 512 novih zahtjeva za priznavanje prava na doplatak za djecu poginulih, umrlih, zatočenih ili nestalih hrvatskih branitelja, te djecu hrvatskih ratnih vojnih invalida i djecu razvojačenih hrvatskih branitelja koji koriste pravo na novčanu naknadu zbog nezaposlenosti, a pravo na doplatak za djecu po navedenom osnovu ostvarilo je 504 novih korisnika.

Ukupna sredstva za isplatu tijekom godine iznosila su 231.986.231,19 kn.
(Tabela: 41)

S danom 31.12.2001. godine pravo na doplatak za djecu koristilo je 31.022 osiguranika za 58.054 djece.

REDOVITA MJESEČNA ISPLATA	203.855.860,76
UPLATA DOSPJELIH A NEISPLAĆENIH IZNOSA ZA PRETHODNE MJESECE	28.855.860,76
UKUPNO	231.986.231,19

Tabela: 41

Izvor podataka : Hrvatski zavod za mirovinsko osiguranje

VI. PRAVA IZ ZDRAVSTVENE ZAŠTITE

Člankom 37. novog Zakona regulirano je da HRVI iz Domovinskog rata i hrvatski branitelj iz Domovinskog rata ostvaruje pravo na zdravstvenu zaštitu u skladu s posebnim propisima. Iznimno od ove odredbe člankom 30. Zakona propisano je da HRVI iz Domovinskog rata od I. do IV. skupine ima pravo na medicinsku, odnosno fizikalnu rehabilitaciju ako mu je ta rehabilitacija prijeko potrebna u vezi s oštećenjem organizma koje je zadobio u obrani suvereniteta RH.

Provedba odredbi članaka 8.,9.,10.i 50. ranije važećeg Zakona o pravima hrvatskih branitelja iz Domovinskog rata i članova njihovih obitelji bila je u nadležnosti Hrvatskog zavoda za zdravstveno osiguranje.

A/ Primjena članka 8. stavak 2. ranije važećeg Zakona

U izvještajnom razdoblju, suglasno članku 5. točki 15. Zakona o zdravstvenom osiguranju ("Narodne novine" broj 1/97 – pročišćeni tekst, do 82/01 – u daljnjem tekstu: ZOZO) status osigurane osobe Hrvatskog zavoda za zdravstveno osiguranje (u daljnjem tekstu: Zavod) ostvarilo je prema stanju na dan 31.12.2001. godine ukupno 24514 osiguranika - hrvatskih branitelja (Tabela 42).

U navedenom razdoblju za hrvatske branitelje obračunavan je doprinos za obvezno zdravstveno osiguranje od najniže osnovice osiguranja (1.700,00 kn), a po stopi od 16%, što iznosi 272,00 kn po osobi mjesečno. Prema podacima iz tabele 42 za razdoblje od 01.07. do 31.12.2001. godine ukupno je iz sredstava Državnog proračuna, a suglasno članku 47. točki 17. ZOZO-a, a u vezi s člankom 23. Zakona o izvršavanju Državnog proračuna Republike Hrvatske za 2001. godinu ("Narodne novine" broj 130/00, 19/01, 59/01, 82/01 i 95/01), ostvareno 27.150.734,23 kn. Iz tablice je vidljivo da su sredstva za studeni i prosinac 2001. godine ostala nepodmirena, budući da su sredstva Državnog proračuna za tu namjenu u cijelosti iskorištena. (Tabela 42, 43)

BROJ OSIGURANIKA PREMA ČLANKU 5, TOČKA 15. - HRVATSKI BRANITELJI IZ DOMOVINSKOG RATA , AKO NISU ZDRAVSTVENO OSIGURANI PO DRUGOJ OSNOVI (N. N., BR. 1/97. - PROČIŠĆENI TEKST) ZA PERIOD SRPANJ - PROSINAC 200

MJESEC	M U Š K A R C I				Ž E N E				UKUPNO
	STANJE NA KRAJU PROŠLOG RAZDOBLJA	BROJ PRIJAVA	BROJ ODJAVNA	STANJE NA KRAJU RAZDOBLJA (1 + 2 - 3)	STANJE NA KRAJU PROŠLOG RAZDOBLJA	BROJ PRIJAVA	BROJ ODJAVNA	STANJE NA KRAJU RAZDOBLJA (5 + 6 - 7)	
0	1	2	3	4	5	6	7	8	9
SRPANJ	24.794	220	512	24.502	533	7	22	518	25.020
KOLOVOZ	24.502	294	306	24.490	518	6	6	518	25.008
RUJAN	24.490	230	357	24.363	518	16	10	524	24.887
LISTOPAD	24.363	256	468	24.151	524	4	10	518	24.669
STUDENI	24.151	246	400	23.997	518	2	6	514	24.511
PROSINAC	23.997	260	258	23.999	514	5	4	515	24.514

Tabela 42

Izvor podataka: HZZO

PREGLED BROJA OSIGURANIH OSOBA-Hrvatski branitelji iz domovinskog rata, ako nisu osigurani po drugoj osnovi članak 5. točka15. Zakona I VISINA DOPRINOSA U RAZDOBLJU 1. SRPNJA DO 31. PROSINCA 2001.G.

MJESEC	BROJ OSIG. OSOBA	IZNOS DOPRINOSA
Srpanj	25.652	6.861.411,00
Kolovoz	24.174	6.803.282,15
Rujan	25.103	6.771.838,93
Listopad	24.924	6.714.202,15
Studen	24.511	- *
Prosinac	24.514	- *
UKUPNO		27.150.734,23

Tabela 43

Izvor podataka: HZZO

* - Zaduženje za XI i XII mjesec 2001. godine nije provedeno iz razloga što planirana sredstva u Državnom proračunu za 2001. godinu nisu bila dostatna za podmirenje troškova.

B/ Primjena članak 9. stavak 1. ranije važećeg Zakona

U izvještajnom razdoblju hrvatski branitelji ostvarili su pravo na ortopedska i druga pomagala u 958 slučajeva, a na ime kojih je plaćeno ukupno 497.757,92 kn (Tabela 44).

Šifra	Naziv pomagala	Br. potv rda	Količina	Jed. mjere	Iznos u kn na teret HZZO
AOCP042	Postole kod Pes paraliticus	1	1,00	par	1374,54
AOCP05Z	Postole kod Pes excavatus	2	2,00	par	2116,22
AOCP06X	Postole kod poviš. 2,5 - 6 cm u kraće noge za 2 i više cm, kod djece 1,5	7	7,00	par	7451,85
AOCP08T	Postole kod poviš. 10 - 15 cm	1	1,00	par	1213,83
AOCP106	Postole kod ukočen g. n. zglob - ankiloza	1	1,00	par	944,95
AOCP13Z	Postole kod poslijetraumatske deform. kod reumato. artritisa izrada po sa	9	9,00	par	11278,35
AOCP15V	Postola uz ortozu	2	2,00	par	2129,58
AODD05E	Pojas pelvični, široki, kožni	1	1,00	kom	960,26
AODS015	Stremen s ograničenim ili neograničenim kretnjama u zglobu gležnja	2	2,00	kom	504,00
AOFK01Z	Ortoza Jewet za podržavanje kralježnice	1	1,00	kom	2940,00
AOFK02X	Ortoza Jewet za podržavanje kralježnice lumbalno - sakralne	4	4,00	kom	12320,00
AOFK03V	Ortoza rasteretno - fiksacijska, za torakolumbalnu kralježnicu, s narameni	1	1,00	kom	2368,80
AOFK06P	Ortoza za fiksaciju lumbalnog dijela kralježnice - tekstilna	6	6,00	kom	10693,20
AOFK09J	Ortoza za fiksaciju lumbalnog dijela kralježnice, elastično - tekstilna	1	1,00	kom	820,01
AOID018	Vanjska guma zadnja	3	4,00	kom	391,72
AOID026	Vanjska guma prednja	2	2,00	kom	174,82
AOID07V	Naslon za leđa	1	1,00	kom	370,96
AOID114	Kočnica za invalidska kolica lijeva i desna	1	1,00	kom	271,29
AOIK04K	Invalidska kolica na ručni pogon pomoću obruča za obje ruke	1	1,00	kom	4922,61
AOIK05I	Invalidska kolica s balanserom-stabilizatorom protiv prevrtanja na zadnjim	1	1,00	kom	5279,65
AONS06C	Ortoza zaštitna, koljena s jednim zglobom u koljenu i suspenzijskim pojaso	1	1,00	kom	1862,57
AONS07A	Ortoza kod pareze peroneusa iz Ortholena u obliku longete sa stopalom, ugr	1	1,00	kom	783,02
AONT02C	Tutor - ortoza, za gležanj, plastična	1	1,00	kom	1615,15
AONT048	Tutor - ortoza, za koljeno, plastična	1	1,00	kom	1579,20
AONT056	Tutor - ortoza, za koljeno, plastična kratka	1	1,00	kom	1372,36
AONT064	Tutor - ortoza, za koljeno s dvije metalne šipke i dva obruča	2	2,00	kom	3080,72
AONT08Z	Tutor - ortoza, za koljeno s dva obruča, zglob gležnja s ograničenim ili n	1	1,00	kom	2650,20
AONT10C	Tutor - ortoza, za koljeno, zaštitno - rasteretna, sa sjedištem na tuberu	1	1,00	kom	2675,19
AONZ03S	Ortoza s dva zgloba, zaštitno - potporna s dva obruča na potkoljenom dijel	1	1,00	kom	3290,00
AONZ04Q	Ortoza s dva zgloba, zaštitno - potporna, cijela kožna, zglob u koljenu s	1	1,00	kom	3459,23
AONZ05O	Ortoza s dva zgloba, zaštitno - rasteretna sa sjedištem na tuberu za raste	2	2,00	kom	7265,24
AONZ07K	Ortoza rasteretna za potkoljenicu, na produljenje s	1	1,00	kom	3669,40

	natkoljenim dijelom, s				
AORZ040	Ortoza funkcionalna za razgibavanje prsti šake	1	1,00	kom	1681,19
AOTR06P	Elastično-kompresivna terapijske nogavice	1	2,00	kom	575,00
AOVR015	Ovratnik - ortoza za vrat elastična	15	15,00	kom	3150,00
AOVR023	Ovratnik - ortoza za vrat plastična	12	12,00	kom	3304,00
AOVR031	Ovratnik - ortoza za fiksaciju i rasterećenje vratnih kralježaka, metalna	1	1,00	kom	784,00
AOVR06W	Ovratnik - ortoza za rasterećenje i fiksaciju vratnih kralježaka, plastičn	2	2,00	kom	2016,00
AOVR07U	Ovratnik - ortoza visoka, koža - spužva, s aluminijskim šipkama na podešav	2	2,00	kom	2940,00
APNB01F	Navlake za batrljak potkoljenice	8	78,00	kom	5247,06
APND03W	Elastična kompresivna koljenica	1	1,00	kom	86,52
APND04U	Gel čarapa	1	2,00	kom	636,24
APNP03A	Potkoljena plastična proteza, od karbonskih vlakana (dinamik stopalo)	2	2,00	kom	13822,88
APNP048	Potkoljena plastična proteza PTB s Pedilin uloškom, sa SACH stopalom ili r	1	1,00	kom	6258,87
APNP08Z	Potkoljena SKELETNA TITAN proteza, ležište plastično, cjelokupna	1	1,00	kom	6325,12
APNS02H	Proteza za stopalo amputirano po Lisfrancu i Chopartu kratka s osloncem na	1	1,00	kom	2632,84
APPL056	Ležište APNP03 proteze, plastično i pojačano karbonskim vlaknima	1	1,00	kom	5115,09
APPL064	Ležište APNP04 proteze, plastično	2	2,00	kom	9571,88
APRB01P	Navlaka za batrljak podlaktice	1	12,00	kom	648,00
APRP02E	Proteza za podlakticu, plastična, s aktiviranjem mehaničke šake - cjelokup	1	1,00	kom	7614,91
APST031	Stopalo DINAMIK	1	1,00	kom	1024,65
APST082	Stopalo s GRAJZINGER zglobom	1	1,00	kom	1755,68
BKLN01I	Leće tvrde - silikonske	1	2,00	kom	272,26
BKLN02G	Leće polutvrde- plastične	2	3,00	kom	641,73
BKLN03E	Leće mekane - želatinske	4	8,00	kom	1562,72
BNBD02K	Obično prozirno staklo	5	6,00	kom	246,15
BNLK07Z	Leće konveksne (+) do 13 dioptriya	1	2,00	kom	452,70
BNLK09V	Leće konveksne (+) preko 18 dioptriya	1	2,00	kom	576,68
BNLM01X	Leće do 2 dioptriya	241	469,00	kom	16194,71
BNLM02V	Leće od 2 - 4 dioptriya	69	124,00	kom	4520,20
BNLM10V	Leće do 2 dioptriya do cilindra 2	88	178,00	kom	11569,58
BNLM11T	Leće od 2 do 4 dioptriya do cilindra 2	18	30,00	kom	2032,06
BNLM18F	Leće do 2 dioptriya do cilindra 4	3	5,00	kom	366,85
BNLM19D	Leće od 2 do 4 dioptriya do cilindra 4	1	2,00	kom	156,24
BNOS013	Okvir za naočale standardni, plastični	346	427,00	kom	16952,00
BNPL01E	Leće do 2 dioptriya	2	2,00	kom	177,86
BNPL02C	Leće od 2 do 4 dioptriya	48	83,00	kom	7774,92
BNPL03A	Leće od 4 do 6 dioptriya	29	47,00	kom	4799,81
BNPL048	Leće od 6 do 8 dioptriya	13	19,00	kom	2241,43
BNPL056	Leće od 8 do 10 dioptriya	2	2,00	kom	238,26
BNPL064	Leće od 10 do 13 dioptriya	1	1,00	kom	124,84
BNPL072	Leće od 13 do 16 dioptriya	1	1,00	kom	144,69
BNPL08Z	Leće do 2 dioptriya, do cilindra 2	4	7,00	kom	965,02
BNPL09X	Leće od 2 do 4 dioptriya, do cilindra 2	16	24,00	kom	3545,01
BNPL10C	Leće od 4 do 6 dioptriya, do cilindra 2	9	16,00	kom	2356,54
BNPL11A	Leće od 6 do 8 dioptriya, do cilindra 2	1	2,00	kom	451,22
BNPL128	Leće od 8 do 10 dioptriya, do cilindra 2	1	1,00	kom	281,16
BNPL136	Leće od 10 do 13 dioptriya, do cilindra 2	1	1,00	kom	319,28
BNPL152	Leće do 2 dioptriya, do cilindra 4	3	5,00	kom	734,20
BNPL16Z	Leće od 2 do 4 dioptriya, do cilindra 4	1	2,00	kom	431,38

BNSP04T	Prizma za leće do 3 dioptrije	1	1,00	kom	83,18
CSRD041	Baterija 675A	1	12,00	kom	125,88
CSRD050	Baterija 312A	4	72,00	kom	1046,88
CSRD06Y	Baterija 230A	1	18,00	kom	156,42
CSRD07W	Baterija 13A	1	20,00	kom	173,80
CSUA094	Zaušno slušno pomagalo s PP izlazom - cjelokupno	5	5,00	kom	11145,00
CSUA12E	Kanalno slušno pomagalo s AGCO - cjelokupno	2	2,00	kom	4949,00
DGUA017	Govorno pomagalo	2	2,00	kom	10489,90
DPGU11U	Akumulator baterija	1	2,00	kom	485,08
DPGU12S	Punjač akumulatora	1	1,00	kom	658,80
EPAJ01E	Zaštitni podmetač za krevet razolikih veličina, za jednokratnu uporabu	5	472,00	kom	1374,80
EPAJ02C	Antidekubitalni jastuk	2	2,00	kom	5780,00
EPKH01A	Hodalica drvena - aluminijska s četiri kraka i četiri gume	1	1,00	kom	230,93
EPKH028	Hodalica metalna s dvije ručke i četiri kraka za kretanje, s gumama	2	2,00	kom	961,80
EPPL01H	Pelene obične za jednokratnu uporabu	1	500,00	kom	750,00
EPPL02F	Pelene u spoju s gaćicama, za noć, visokoupijajuće	17	2813,00	kom	14065,00
EPPL03D	Anatomski ulošci po mjeri, za dan	10	2750,00	kom	8525,00
EPPL059	Gaćice mrežaste elastične	10	300,00	kom	1800,00
EPPU029	Utega jednostrana na gumenom pojasu za ingvinalnu, femoralnu i skrotalnu k	1	1,00	kom	210,00
EPSE05H	Štrcaljka za inzulin s integriranom iglom za osobe koje dnevno primaju vi	9	1800,00	kom	1458,00
EPSE06F	Štrcaljka za inzulin s integriranom iglom za jednokratnu upotrebu za odra	2	300,00	kom	243,00
EPSE10N	Uređaj za davanje inzulina plastični (Novopen III)	16	18,00	kom	6299,09
EPSE11L	Igla za uređaje za davanje inzulina u odraslih	6	225,00	kom	257,00
EPSE12J	Igla za davanje inzulina uz uređaje (Plivapen uređaj I,II i III) za inzul	36	6935,00	kom	8044,60
EPSE21H	Za kontrolu ketona i glukoze u urinu osoba ovisnih o inzulinu koje dnevno	2	300,00	kom	378,00
EPSE22F	Za kontrolu ketona i glukoze u urinu za odrasle	2	200,00	kom	252,00
EPSE23D	Za kontrolu koncentracije glukoze u krvi okularno očitavanje o inzulinu ovi	1	200,00	kom	594,00
EPSE259	Glukoze u krvi iznimno za brzo čitanje uređajem u osoba ovisnih o inzulin	59	12330,00	kom	64116,00
EPSE267	Glukoze u krvi iznimno za brzo čitanje uređajem kod odraslih	15	1500,00	kom	7800,00
EPSE275	Lancete za vađenje krvi iz prsta - za odrasle	10	1100,00	kom	2013,00
EPSE283	Lancete za vađenje krvi iz prsta - za višestruku kontrolu glukoze u krvi	24	4900,00	kom	8967,00
EPSE291	Uređaj za brzo očitavanje količine glukoze u krvi	7	7,00	kom	5880,00
EPSM04L	Gel za podmazivanje i dezinfekciju uretre pri samokateteriziranju	4	400,00	kom	5040,00
EPSM05J	Ljepilo za kondome	2	6,00	kom	509,52
EPSM06H	Sredstvo za skidanje ljepila za kondome i vrećice	4	381,00	kom	499,53
EPSM07F	Alkohol	17	17,00	L	989,23
EPSM10P	Stomahensive pasta od 60 g	5	5,00	kom	334,50
EPSM11N	Stoma puder od 25 g	4	13,00	kom	624,00
EPSM12L	Kaltostat 10x20 cm	3	30,00	kom	1537,20
EPSM14H	10x10 cm Fotex	1	10,00	kom	436,40
EPSM15F	Carboflex 10x10 cm	2	20,00	kom	2069,20
EPSM16D	Granuflex 10x10 cm	5	44,00	kom	2358,84
EPSM17B	Granuflex 15x15 cm	3	30,00	kom	1743,60
EPSM189	Bordered 6x6 cm	1	10,00	kom	349,90
EPSM20L	Bordered 10x13 cm	1	10,00	kom	641,70

EPSM24D	Extra thin 15x15 cm	2	20,00	kom	694,60
EPSM25B	Granugel 15 gr	3	24,00	kom	556,56
EPSM269	Granuflex pasta 30 gr.	1	5,00	kom	248,35
EPSM285	Combiderm 14x14 cm	1	10,00	kom	416,20
EPSM293	Kaltostat 5x5 cm	1	10,00	kom	116,50
EPSM31F	Elastični remen za stoma pomagala	2	5,00	kom	250,00
EPSR03K	Endotraheolna kanila metalna s priborom promjera otvora 9, 10 i 11 mm	1	1,00	kom	169,50
EPSR05G	Endotraheolna kanila metalna s priborom promjera otvora 13,14,15 i 16 mm	1	2,00	kom	577,20
EPSV02R	JEDNODIJELNI SUSTAV- Samoljepive vrećice za izmet u kolostome s filterom	2	6,00	pak30 v	1827,00
EPSV04N	DVODIJELNI SUSTAV-Veličina 38 mm.Vrećice za izmet (s filterom ili bez)u k	3	12,00	pak30 v1	4992,00
EPSV05L	DVODIJELNI SUSTAV-Veličina 45 mm.Vrećice za izmet (s filterom ili bez) u	2	6,00	pak30 v1	2496,00
EPSV05L	DVODIJELNI SUSTAV-Veličina 45 mm.Vrećice za izmet (s filterom ili bez) u	1	3,00	pak30 v5	750,00
EPSV06J	DVODIJELNI SUSTAV-Veličina 57 mm.Vrećice za izmet (s filterom ili bez) u	1	3,00	pak30 v1	1248,00
EPSV15H	DVODIJELNI SUSTAV-Veličina 57 mm.Vrećice za izmet u ileostome s mikroporo	1	1,00	pak10 v5	184,68
EPTP01O	Trbušni pojas, tekstilni za obostranu ingvinalne, femoralne i skrotalne ki	1	1,00	kom	260,00
EPTP03K	Trbušni pojas, tekstilni za trbušnu kilu	1	1,00	kom	257,60
EPUS01L	Kondomi silikonski s dvostrukom ljepljivom trakom	4	396,00	kom	3603,60
EPUS02J	Kondomi silikonski samoljepljivi s otvorom za plastične vrećice za urin	5	500,00	kom	5212,00
EPUS04F	Kondomi koji se lijepe ljepljivom	2	195,00	kom	1560,00
EPUS05D	Vrećice za urin s ispustom uz nogu za kondome, zaštitnom tkaninom od stru	5	320,00	kom	5120,00
EPUS06B	Vrećice za urin s ispustom za višekratnu uporabu s nepovratnim refluksom	2	70,00	kom	239,40
EPUS079	Vrećice za urin za jednokratnu uporabu s nepovratnom refluksom i bakteri	5	462,00	kom	877,80
EPUS159	Kateteri za urin za svakodnevnu uporabu pri čistoj samokateterizaciji	10	1800,00	kom	11761,00
EPZK031	Štaka metalna, podlakatna na rastavljanje s gumom	42	82,00	kom	9016,80
EPZK040	Štaka drvena potpazušna s gumom (po mjeri)	7	12,00	kom	1140,00
EPZK05Y	Štaka drvena potpazušna s produženjem s gumom	3	6,00	kom	588,00
	UKUPNI BROJ OVJERENIH POTVRDA	958			
	UKUPNI IZNOS				497757,92

Tabela 44

Izvor podataka: HZZO

Osim prava na ortopedska i druga pomagala hrvatski branitelji ostvarili su i druga prava iz obveznog zdravstvenog osiguranja. Prema podacima koji su dati u Tabelama 45 i 46 vidljivo je, da su hrvatski branitelji u 1032 slučaja ostvarili pravo na viši standard korištenog prava, temeljem čega je isplaćeno ukupno 3.931,911,44 kn. Od navedenog iznosa najviše je isplaćeno na ime bolničkog i rehabilitacijskog liječenja, ukupno 3.654.720,50 kn, a potom na isplaćena bolovanja prema članku 9. stavku 2. Zakona 239.631,20 kn.

NAZIV PODRUČNOG UREDA	SRPANJ	KOLO- VOZ	RUJAN	LISTO- PAD	STUDENI	PROSINAC	UKUPNO SRPANJ - PROSINAC
BJELOVAR	125.231,43	91.387,82	161.508,94	115.842,58	82.719,48	78.919,00	655.609,25
ČAKOVEC							0,00
DUBROVNIK				77.292,40		15.070,19	92.362,59
GOSPIĆ							0,00
KARLOVAC	9.128,11	2.627,98		2.308,84	1.874,90	1.852,02	17.791,85
KOPRIVNICA	0,00	0,00	0,00	0,00	0,00	0,00	0,00
KRAPINA	279.737,35	191.119,97	189.981,74	265.413,38	227.787,76	255.995,75	1.410.035,95
OSIJEK	1.246,60	952,52	2.037,61	3.697,72	6.980,24	25.281,08	40.195,77
PAZIN							0,00
POŽEGA	25.245,04	32.058,94	33.964,90	47.344,55	39.021,64	23.698,23	201.333,30
RIJEKA							0,00
SISAK			265.064,34			380.749,33	645.813,67
SLAVONSKI BROAD							0,00
SPLIT		237,06		614,31		796,15	1.647,52
ŠIBENIK	1.044,00					2.826,00	3.870,00
VARAŽDIN		363.820,23				301.298,80	665.119,03
VINKOVCI		1.174,40					1.174,40
VIROVITICA	0,00	0,00	0,00	0,00	0,00	0,00	0,00
ZADAR							0,00
ZAGREB	17.227,95	39.487,14	81.617,84	27.061,65	23.872,16	7.691,37	196.958,11
U K U P N O	458.860,48	722.866,06	734.175,37	539.575,43	382.256,18	1.094.177,92	3.931.911,44

Tabela 45

Izvor podataka: HZZO

R. b.	Vrsta troška	Iznos u kunama	Broj isplata
1	Bolničko liječenje i rehabilitacija	3.654.720,50	823
2	Ortopedska pomagala	7.086,48	2
3	Bolovanje	239.631,20	177
4	Putni troškovi	23.479,08	27
5	Primarna (protetika, njega u kući)	6.994,18	3
6	Lijekovi na recepte	0,00	
	U K U P N O	3.931.911,44	1.032

Tabela 46

Izvor podataka: HZZO

C/ Primjena članak 10. ranije važećeg Zakona

Člankom 10. Zakona propisano je da su od sudjelovanja u pokriću dijela troškova zdravstvene zaštite (participacije) oslobođeni hrvatski branitelji iz Domovinskog rata i članovi njihovih obitelji, suglasno odluci Zavoda.

Polazeći od te odredbe Zakona člankom 15. točkom 6. Odluke o sudjelovanju osiguranih osoba u pokriću dijela troškova zdravstvene zaštite ("Narodne novine" broj 33/97, 79/97 i 65/01) oslobođeni su od plaćanja participacije u cijelosti i hrvatski branitelji i članovi njihove obitelji. Koliki je njihov broj ne može se reći, budući da Zavod tu vrstu podataka ne prati prema kategoriji osiguranih osoba.

D/ Primjena članak 50. ranijeg Zakona , odnosno članka 30. novog Zakona

U stavci troškova zdravstvene zaštite hrvatskih branitelja (HRVI) posebno su značajni troškovi bolničke medicinske rehabilitacije, ostvarene u specijaliziranim zdravstvenim ustanovama. Oni zaključno sa 6.11.2001. godine (dan prestanka važenja Zakona) iznose 8.371.785,71 kn. za cijelu godinu tj. 2.841.126,11 kn. za razdoblje od 1.07 do 07.11.2001., a u vremenu od 7.11.2001. godine (dan stupanja na snagu novog Zakona o pravima hrvatskih branitelja iz Domovinskog rata i članova njihovih obitelji – "Narodne novine" broj 94/01) do 31.12.2001. godine daljnjih 1.305.847,53 kn.

Ovaj vid liječenja ostvaren je u 2195 slučajeva, od čega u razdoblju od 1.1. – 6.11.2001. godine 1913, a za izvještajno razdoblje u 948 slučajeva, za što je ukupno plaćeno 4.248.289,22 kn (Tabela 47).

ZDRAVSTVENA USTANOVA		DJELATNOST		BROJ DANA	BROJ SLUČAJEVA	LIKVIDIRANI IZNOS
285628569	LJEČ. TOPUSKO	3500100	Medicinska rehabilitacija	2.280	113	583.193,42
049304933	S.B. BLOKOVKA MAKARSKA	3500100	Medicinska rehabilitacija	1.677	101	331.232,66
049404946	S.B. DARUVARSKE TOPLICE	3500100	Medicinska rehabilitacija	2.945	163	644.052,36
033203326	S.B. KRAPINSKE TOPLICE	3020000	Fizikalna medicina i medicinska rehabilitacija	170	8	38.343,50
033203326	S.B. KRAPINSKE TOPLICE	3500100	Medicinska rehabilitacija	5.415	268	1.236.512,55
024602469	S.B. LIPIK	3500100	Medicinska rehabilitacija	806	47	224.471,26
035703571	S.B. NAFTALAN IVANIĆ-GRAD	3500100	Medicinska rehabilitacija	464	23	126.932,45
050505050	S.B. STUBIČKE TOPLICE	3500100	Medicinska rehabilitacija	1.223	58	303.932,05
049504959	S.B. VARAŽDINSKE TOPLICE	3500100	Medicinska rehabilitacija	2.956	146	663.376,02
049604961	S.B. VELA LUKA	3500100	Medicinska rehabilitacija	432	21	96.242,95
				18.368	948	4.248.289,22

Tabela 47

Izvor podataka: HZZO

E/ Primjena članak 51. ranijeg Zakona

Prema odredbi članka 51. stavka 1. i 2. ranijeg Zakona hrvatskim braniteljima priznato je pravo na naknadu troškova prijevoza, kada su taj prijevoz koristili radi liječenja u zdravstvenim ustanovama za bolničku medicinsku rehabilitaciju (prema Zakonu kupališno i klimatsko liječenje).

U izvještajnom razdoblju na ime putnih troškova isplaćeno je 23.479,08 kuna u 27 slučajeva. O tome da li su ti podaci odnose i na pratitelja hrvatskog branitelja ne može se dati odgovor, jer se ti podaci analitički ne prate.

I u ovom izvještajnom razdoblju ukazano je na problem primjene odredbe članka 9. stavka 2. ranijeg Zakona kojim je normirano da do završetka liječenja, odnosno medicinske rehabilitacije, hrvatski branitelj ima pravo na naknadu plaće u iznosu plaće koju bi ostvario da je u postrojbi. Njegovo rješavanje još je uvijek aktualno, mada je od njegovog nastanka i ukazivanja na istog proteklo više od dvije godine. Za očekivati je stoga da će rješavanja tog pitanja, u idućem razdoblju, konačno doprinijeti da se to pitanje uspješno razriješi.

VII. PREDNOST PRI UPISU U OBRAZOVNE USTANOVE I PRAVO NA STIPENDIJU

Člankom 32. odnosno sada člankom 42. Zakona propisano je pravo hrvatskih branitelja , djece poginulih hrvatskih branitelja, te HRVI Domovinskog rata i djece HRVI Domovinskog rata I. skupine na izravni upis u srednje škole , visoka učilišta i veleučilišta pod uvjetom da prijeđu bodovni, odnosno razredbeni prag ili da zadovolje na ispitu sposobnosti i darovitosti u srednjim školama u kojima se provodi prijamni ispit.

Za provedbu istog nadležno je Ministarstvo prosvjete i športa i Ministarstvo znanosti i tehnologije.

A/ U školstvu se predmetni Zakon provodi u skladu sa nekoliko podzakonskih školskih propisa kao što su: Odluka o povoljnijim uvjetima školovanja djece poginulih, umrlih, zatočenih i nestalih hrvatskih branitelja i hrvatskih ratnih vojnih invalida Domovinskog rata i o povoljnijim uvjetima dopunske naobrazbe, dokvalifikacije i prekvalifikacije hrvatskih branitelja Domovinskog rata (Vjesnik Ministarstva prosvjete i športa, br. 13/97.), Odlukom o elementima i kriterijima za izbor kandidata za upis u I. razred srednjih škola ... (Prosvjetni vjesnik, br. 3/01.) i Odlukom o uvjetima za prijam učenika u učeničke domove (Klasa: 602-03/01-01/524 od 13. travnja 2001.). U skladu s navedenim propisima, u 2001. godini povoljnije uvjete školovanje koristilo je:

ZA UPIS U I. RAZRED SREDNJIH ŠKOLA:

U prvi razred srednjih škola po povoljnijim uvjetima (prema dopunskim mjerilima za upis) **upisano je 1264 djece hrvatskih branitelja** iz Domovinskog rata, od čega:

- **izravno** (bez obzira na ocjene u prethodnom školovanju) upisalo se **495 učenika** (djece poginulih, umrlih, zatočenih i nestalih hrvatskih branitelja i djeca hrvatskih ratnih vojnih invalida Domovinskog rata I. skupine)

- **prema povoljnijim uvjetima** (uz dodatnih 5 do 10 posto bodova na bodove od uspjeha u školovanju) upisalo se **769 učenika** (djece iz obitelji ostalih hrvatskih branitelja iz Domovinskog rata koji žive u težim uvjetima).

Osim toga, **po povoljnijim uvjetima** upisa (sa dodatnim bodovima) **upisano je 121 učenika** - djece civilnih stradalnika iz Domovinskog rata (djeca poginulih roditelja ili teških invalida).

Osnovne vrste programa izobrazbe u koje su upisani navedeni učenici su:

VRSTE PROGRAMA	Djeca poginulih i umrlih.. branitelja iz Domovinskog rata	Djeca ostalih branitelja iz Domovinskog rata	Djeca civilnih stradalnika iz Domovinskog rata
Gimnazije	97	103	11
Umjetničke škole	-	-	-
4-god. strukovne škole	263	432	43
3.god. strukovne škole	135	234	67
UKUPNO	495	769	121

Tabela: 48

Izvor podataka: Ministarstvo prosvjete i športa, Uprava za školstvo

Za povoljnije uvjete školovanja branitelja (doškoloavanje, prekvalifikacija, osposobljavanje i slično), srednje škole ne dobivaju sredstva iz proračuna za školstvo, ali prema spomenutim odlukama koje je donio ministar prosvjete i športa, javne (državne) škole ne smiju za taj rad naplaćivati ukupne troškove osim za plaćanje dopunskog rada djelatnika škole što je oko 60 posto od ukupnih troškova rada.

B/ Temeljem podataka dobivenih od Ministarstva znanosti i tehnologije broj hrvatskih branitelja, djece poginulih, umrlih, zatočenih ili nestalih hrvatskih branitelja, te HRVI i djece HRVI I. skupine koji su ostvarili pravo na upis na visoka učilišta u školskoj godini 2001/2002. iznosi 2214.
(Tabela: 49)

UKUPAN BROJ UPISANIH STUDENATA NA SVE GODINE STUDIJA NA VISOKIM UČILIŠTIMA U ŠK. GOD.2001/2002.

- Hrvatski branitelji, djeca poginulih, umrlih, zatočenih ili nestalih hrvatskih branitelja, HRVI i djeca HRVI-a Domovinskog rata

R. br.	VISOKO UČILIŠTE ODSJEK/ODJEL/ STUDIJ I STRUČNI NAZIV	HRVI, HB, djeca poginulih...
SVEUČILIŠTE U ZAGREBU		
PODRUČJE PRIRODNIH ZNANOSTI		34
1	PRIRODOSLOVNO-MATEMATIČKI FAKULTET-Matemat.odjel	0
2	PRIRODOSLOVNO-MATEMATIČKI FAKULTET-Prirodosl. odjel	34
PODRUČJE TEHNIČKIH ZNANOSTI		150
3	ARHITEKTONSKI FAKULTET	0
4	FAKULTET ELEKTROTEHNIKE I RAČUNARSTVA	21
5	FAKULTET KEMIJSKOG INŽENJERSTVA I TEHNOLOGIJE	2
6	FAKULTET PROMETNIH ZNANOSTI	104
7	FAKULTET STROJARSTVA I BRODOGRADNJE	3
8	GEODETSKI FAKULTET	5
9	GEOTEHNIČKI FAKULTET, VARAŽDIN	2
10	GRAĐEVINSKI FAKULTET	0
11	GRAFIČKI FAKULTET	5
12	METALURŠKI FAKULTET, SISAK	5
13	RUDARSKO-GEOLOŠKI-NAFTNI FAKULTET	3
14	TEKSTILNO-TEHNOLOŠKI FAKULTET	0
PODRUČJE BIOMEDICINSKIH ZNANOSTI		10
15	FARMACEUTSKO-BIOKEMIJSKI FAKULTET	3
16	MEDICINSKI FAKULTET	0
17	STOMATOLOŠKI FAKULTET	4
18	VETERINARSKI FAKULTET	3
PODRUČJE BIOTEHNIČKIH ZNANOSTI		11
19	AGRONOMSKI FAKULTET	11
20	PREHRAMBENO-BIOTEHNOLOŠKI FAKULTET	0
21	ŠUMARSKI FAKULTET	0
PODRUČJE DRUŠTVENIH ZNANOSTI		150
22	EDUKACIJSKO-REHABILITACIJSKI FAKULTET	4
23	EKONOMSKI FAKULTET	82
24	FAKULTET ORGANIZACIJE I INFORMATIKE, VARAŽDIN	0
25	FAKULTET POLITIČKIH ZNANOST	19
26	FAKULTET ZA FIZIČKU KULTURU	5
27	PRAVNI FAKULTET	0
28	UČITELJSKA AKADEMIJA	40
PODRUČJE HUMANISTIČKIH ZNANOSTI		76
29	FILOZOFSKI FAKULTET	50
30	HRVATSKI STUDIJ	13
31	KATOLIČKI BOGOSLOVNI FAKULTET	13
UMJETNIČKO PODRUČJE		3
32	AKADEMIJA DRAMSKE UMJETNOSTI	0
33	AKADEMIJA LIKOVNIH UMJETNOSTI	3
34	MUZIČKA AKADEMIJA, ZAGREB	0
UKUPNO SVEUČILIŠTE U ZAGREBU (1-34)		434

R. br.	VISOKO UČILIŠTE ODSJEK/ODJEL/ STUDIJ I STRUČNI NAZIV	HRVI, HB, djeca poginulih...
VELEUČILIŠTA PODRUČJA ZAGREB		
35	TEHNIČKO VELEUČILIŠTE U ZAGREBU	47
	ELEKTROTEHNIČKI ODJEL	47
	GRADITELJSKI ODJEL	0
	INFORMATIČKI ODJEL	0
	PROMETNI ODJEL	0
	STROJARSKI ODJEL	0
	TEKSTILNO-TEHNOLOŠKI ODJEL, ZAGREB	0
	TEKSTILNO-TEHNOLOŠKI ODJEL, VARAŽDIN	0
36	DRUŠTVENO VELEUČILIŠTE U ZAGREBU	15
	UPRAVNI ODJEL	15
	ODJEL ZA POSLOVNU EKONOMIJU	0
	ODJEL ZA IZOBRAZBU TRENERA	0
37	VELEUČILIŠTE U KARLOVCU	54
	STROJARSKI ODJEL	
	TEKSTILNI ODJEL	
	UKUPNO VELEUČILIŠTA PODRUČJA ZAGREB (35-37)	116
SAMOSTALNE VISOKE ŠKOLE PODRUČJA ZAGREB		
38	VISOKO GOSPODARSKO UČILIŠTE U KRIŽEVCIMA	33
39	VISOKA POLICIJSKA ŠKOLA	176
40	VISOKA UČITELJSKA ŠKOLA, ČAKOVEC	0
41	VISOKA UČITELJSKA ŠKOLA, PETRINJA	14
42	VISOKA ZDRAVSTVENA ŠKOLA	43
43	VISOKA ŠKOLA ZA SIGURNOST NA RADU S PRAVOM JAVNOSTI, ZAGREB	0
	UKUPNO SAMOSTALNE VIS. ŠKOLE (38-43)	266
	UKUPNO PODRUČJE ZAGREB (1-43)	816
SVEUČILIŠTE U RIJECI		
	PODRUČJE TEHNIČKIH ZNANOSTI	20
44	GRAĐEVINSKI FAKULTET	4
45	POMORSKI FAKULTET	11
46	TEHNIČKI FAKULTET	5
	PODRUČJE BIOMEDICINSKIH ZNANOSTI	16
47	MEDICINSKI FAKULTET	16
	PODRUČJE DRUŠTVENIH ZNANOSTI	57
48	EKONOMSKI FAKULTET, RIJEKA	12
49	FAKULTET EKONOMIJE I TURIZMA "DR. MIJO MIRKOVIĆ " PULA	0
50	FAKULTET ZA TURISTIČKI I HOTELSKI MENAĐMENT, OPATIJA	14
51	PRAVNI FAKULTET	21
52	VISOKA UČITELJSKA ŠKOLA, RIJEKA	9
53	VISOKA UČITELJSKA ŠKOLA, GOSPIĆ	1
54	VISOKA UČITELJSKA ŠKOLA, PULA	0
	PODRUČJE HUMANISTIČKIH ZNANOSTI	6
55	FILOZOFSKI FAKULTET, RIJEKA	6
56	FILOZOFSKI FAKULTET, PULA	0
	UKUPNO SVEUČILIŠTE U RIJECI (44-56)	99

R. br.	VISOKO UČILIŠTE ODSJEK/ODJEL/ STUDIJ I STRUČNI NAZIV	HRVI, HB, djeca poginulih...
VELEUČILIŠTA PODRUČJA RIJEKA		
57	VELEUČILIŠTE U RIJECI	54
	HOTELIJERSKI ODJEL	54
	GRAĐEVINSKI ODJEL	0
	POSLOVNI ODJEL	0
	TEHNIČKI ODJEL	0
	UPRAVNI ODJEL	0
	ZDRAVSTVENI ODJEL	0
SAMOSTALNE VISOKE ŠKOLE		
59	<i>VISOKA ŠK. ZA GLAZB. UMJETNOST"INKO MIRKOVIĆ" S PRAVOM JAVNOSTI</i>	0
	UKUPNO PODRUČJE RIJEKA (44-59)	153
SVEUČILIŠTE U SPLITU		
	PODRUČJE PRIRODNIH ZNANOSTI	8
60	FAKULTET PRIRODOSLOVNO-MATEMATIČKIH ZNANOSTI I ODGOJNIH PODRUČJA	5
61	ODJEL ZA STUDIJ MORA I POMORSTVA	3
	PODRUČJE TEHNIČKIH ZNANOSTI	13
62	FAKULTET ELEKTROTEHNIKE, STROJARSTVA I BRODOGRADNJE	2
63	GRAĐEVINSKI FAKULTET	10
64	KEMIJSKO-TEHNOLOŠKI FAKULTET	1
	PODRUČJE BIOMEDICINSKIH ZNANOSTI	6
65	MEDICINSKI FAKULTET	6
	PODRUČJE DRUŠTVENIH ZNANOSTI	238
66	EKONOMSKI FAKULTET	28
67	FAKULTET ZA TURIZAM I VANJSKU TRGOVINU, Dubrovnik	12
68	PRAVNI FAKULTET	194
69	VISOKA UČITELJSKA ŠKOLA, SPLIT	8
70	VISOKA UČITELJSKA ŠKOLA, ZADAR	0
	PODRUČJE HUMANISTIČKIH ZNANOSTI	14
71	FILOZOFSKI FAKULTET, ZADAR	13
72	KATOLIČKI BOGOSLOVNI FAKULTET	1
	UMJETNIČKO PODRUČJE	0
73	<i>UMJETNIČKA AKADEMIJA</i>	0
	UKUPNO SVEUČILIŠTE U SPLITU (60-73)	279
VELEUČILIŠTA PODRUČJA SPLIT		
74	VELEUČILIŠTE U SPLITU	485
75	VELEUČILIŠTE U DUBROVNIKU	114
	UKUPNO VELEUČILIŠTA PODRUČJA SPLIT (74-75)	598
SAMOSTALNE VISOKE ŠKOLE		
76	VISOKA POMORSKA ŠKOLA U SPLITU	33
77	VISOKA ŠKOLA ZA TURIZAM, ŠIBENIK	18
78	VISOKA ŠKOLA ZA MENADŽMENT I TEHN. S PRAVOM JAVNOSTI, DUBROVNIK	0
	UKUPNO SAMOSTALNE VISOKE ŠKOLE (76-78)	51
	UKUPNO PODRUČJE SPLIT (60-78)	928

Rb	VISOKO UČILIŠTE ODSJEK/ODJEL/ STUDIJ I STRUČNI NAZIV	HRVI, HB, djeca poginulih...
SVEUČILIŠTE U OSIJEKU		
PODRUČJE PRIRODNIH ZNANOSTI		2
79	ODJEL ZA MATEMATIKU SVEUČILIŠTA U OSIJEKU	2
PODRUČJE TEHNIČKIH ZNANOSTI		39
80	ELEKTROTEHNIČKI FAKULTET	0
81	GRAĐEVINSKI FAKULTET	4
82	STROJARSKI FAKULTET, SLAVONSKI BROD	35
PODRUČJE BIOMEDICINSKIH ZNANOSTI		0
83	MEDICINSKI FAKULTET	0
PODRUČJE BIOTEHNIČKIH ZNANOSTI		54
84	POLJOPRIVREDNI FAKULTET	35
85	PREHRAMBENO-TEHNOLOŠKI FAKULTET	19
PODRUČJE DRUŠTVENIH ZNANOSTI		95
86	EKONOMSKI FAKULTET	0
87	PEDAGOŠKI FAKULTET	12
88	<i>PRAVNI FAKULTET</i>	75
89	VISOKA UČITELJSKA ŠKOLA, OSIJEK	8
UKUPNO SVEUČILIŠTE U OSIJEKU (79-89)		190
VELEUČILIŠTE PODRUČJA OSIJEK		
90	VELEUČILIŠTE U POŽEGI	
	DRUŠTVENI ODJEL	55
	TEHNIČKI ODJEL	17
	POLJOPRIVREDNI ODJEL	55
UKUPNO VELEUČILIŠTE U POŽEGI (90)		127
UKUPNO PODRUČJE OSIJEK (79-90)		317

UKUPNO HRVATSKA (1-90)		2214
Tabela: 49		
Izvor podataka: Ministarstvo znanosti i tehnologije		

Člankom 33. sada člankom 43. Zakona regulirano je pravo na stipendiju hrvatskih branitelja, djeci poginulih hrvatskih branitelja, te HRVI Domovinskog rata i njihovoj djeci pod uvjetima propisanim Zakonom, a u nadležnosti je Ministarstva znanosti i tehnologije.

Broj studenata koji imaju pravo na državnu stipendiju u kategoriji "D" po istoj osnovi po razdobljima:

1997/98.

285

1998/99.

478

1999/00.

201

2000/01.

171

UKUPNO:

1135

Broj studenata koji su ostvarili pravo na besplatne udžbenike putem Ministarstva znanosti i tehnologije za razdoblje od:

A/ od 01. siječnja do 7. studenog 2001. godine je 284,

B/ a od 07. studenog do 31. prosinca 2001. je 207.

Svu dokumentaciju studenata posjeduju visoka učilišta koja na temelju istih i priloženih računa o kupljenim udžbenicima potražuju financijska sredstva od Ministarstva.

VIII. PREDNOST PRI SMJEŠTAJU U UČENIČKE ODNOSNO STUDENTSKE DOMOVE

Ranije člankom 34. a sada člankom 44. Zakona propisano je da djeca poginulih hrvatskih branitelja, HRVI iz Domovinskog rata, djeca HRVI Domovinskog rata I. skupine i hrvatski branitelji iz Domovinskog rata imaju prednost pri smještaju u učeničke i studentske domove, pod uvjetom, ako im redovni prihodi mjesečno po članu kućanstva ne prelaze dvostruki iznos cenzusa redovnih novčanih prihoda propisanih Zakonom.

Za provedbu navedenog članka nadležno je Ministarstvo prosvjete i športa i Ministarstvo znanosti i tehnologije.

A/ ZA PRIJAM U UČENIČKE DOMOVE

Prema podacima Ministarstva prosvjete i športa u izvještajnom razdoblju je u učeničke domove **primljeno izravno** (bez obzira na socijalno stanje i uspjeh u učenju) **12 učenika** - djece poginulih, umrlih, nestalih i zatočenih branitelja iz Domovinskog rata, uglavnom svi koji su to tražili. **Po povoljnijim uvjetima (uz dodatne bodove)** primljeno je u domove **oko 30 učenika** - djece ostalih branitelja (procjena prema nešto ranijem snimku), zapravo primljeni su uglavnom svi koji su to tražili jer su prema spomenutim odlukama imali dovoljan broj bodova.

Za povoljnije uvjete školovanja branitelja (doškoloavanje, prekvalifikacija, osposobljavanje i slično), srednje škole ne dobivaju sredstva iz proračuna za školstvo, ali prema spomenutim odlukama (navedeni u točki IX Izvješća) koje je donio ministar prosvjete i športa, javne (državne) škole ne smiju za taj rad naplaćivati ukupne troškove osim za plaćanje dopunskog rada djelatnika škole što je oko 60 posto od ukupnih troškova rada.

B/ ZA PRIJAM U STUDENTSKE DOMOVE

Prema podacima Ministarstva znanosti i tehnologije broj studenata koji su ostvarili pravo na smještaj u studentske domove u kategoriji branitelja, djece poginulih, umrlih, zatočenih ili nestalih branitelja, te HRVI i djece HRVI-a u 2000/2001. školskoj godini iznosi cca 50 studenata.

Prema izvješćima Studentskih centara, a nakon provedenih Natječaja koji su raspisani sukladno Odlici o kriterijima za raspodjelu mjesta u studentskim domovima studentskih centara u RH za akademsku godinu 2001/2002. pravo smještaja u studentske domove ostvarilo je 405 studenata.

IX. PRAVO NA BESPLATNE UDŽBENIKE

Člankom 35. Zakona (Narodne novine, broj 108/96) bilo je propisano pravo hrvatskih branitelja, HRVI iz Domovinskog rata i njihove djece te djece poginulih, umrlih, zatočenih ili nestalih hrvatskih branitelja na besplatne udžbenike za potrebe redovitog školovanja u osnovnim i srednjim školama i visokim učilištima. Novi zakon uvodi novinu u tome da se pravo na besplatne udžbenike daje i za vrijeme izvanrednog školovanja u osnovnim i srednjim školama te na visokim učilištima. Pravo se može ostvarivati pod uvjetom da im redovni prihodi po članu kućanstva ne prelaze dvostruki iznos cenzusa redovnih novčanih prihoda iz članka 50. stavka 1. točke 5. Zakona.

Sredstva za besplatne udžbenika za potrebe redovnog školovanja u osnovnim i srednjim školama u školskoj godini 2001/2002. osigurana su na poziciji Ministarstva hrvatskih branitelja iz Domovinskog rata, dok je za realizaciju prava na besplatne udžbenike za potrebe školovanja na visokim učilištima do stupanja na snagu novog Zakona bilo nadležno Ministarstvo znanosti i tehnologije

Pravo na isplatu novčane naknade za obvezne školske udžbenike ostvarilo je **23100** korisnika te je za iste svrhe, zaključno sa 31. prosinca 2001. godine, utrošeno **15.142.713,19** kn.(Tabela 50).

ŽUPANIJA	BROJ KORISNIKA	IZNOS (KN)
BJELOVARSKO-BILOGORSKA	626	408.630,01
BRODSKO-POSAVSKA	1780	1.147.742,11
DUBROVAČKO-NERETVANSKA	755	490.844,94
ISTARSKA	309	218.942,09
KARLOVAČKA	1149	773.553,01
KOPRIVNIČKO-KRIŽEVAČKA	445	299.548,05
KRAPINSKO-ZAGORSKA	147	90.606,42
LIČKO-SENJSKA	387	252.595,40
MEĐIMURSKA	145	85.974,54
OSJEČKO-BARANJSKA	2744	1.819.626,10
POŽEŠKO-SLAVONSKA	602	384.675,94
PRIMORSKO-GORANSKA	699	476.992,36
SISAČKO-MOSLAVAČKA	1673	1.115.513,38
SPLITSKO-DALMATINSKA	2889	1.850.928,24
ŠIBENSKO-KNINSKA	692	439.452,25
VIROVITIČKO-PODRAVSKA	703	465.531,51
VUKOVARSKO-SRIJEMSKA	1911	1.278.767,47
VARAŽDINSKA	511	307.894,30
ZADARSKA	1167	733.806,76
ZAGREBAČKA GRAD ZAGREB	3766	2.501.088,31
UKUPNO	23100	15.142.713,19

Tabela: 50

Izvor podataka: MHBDR

X. PREDNOST PRI SMJEŠTAJU U UMIROVLJENIČKE DOMOVE

Ranije važećim Zakonom člankom 62. regulirano je da roditelji poginulog, umrlog, zatočenog ili nestalog hrvatskog branitelja imaju prednost pri smještaju u umirovljeničke domove.

Novi Zakon o pravima hrvatskih branitelja iz Domovinskog rata i članova njihovih obitelji je također regulirao pravo prednosti pri smještaju u umirovljeničke domove. Člankom 74. normirano je da roditelji, udovica ili udovac poginulog hrvatskog branitelja iz Domovinskog rata i HRVI iz Domovinskog rata od I. do IV. skupine imaju prednost pri smještaju u umirovljeničke domove. Ministarstvo rada i socijalne skrbi je nadležno za njegovu provedbu.

Na dan 31.12.2001. godine broj smještenih roditelja hrvatskih branitelja, udovaca, udovica HBDR u domove umirovljenika ili zavode za socijalno zdravstvenu zaštitu je iznosio 71, od čega je realizirano 11 smještaja za period od 01.07. do 31.12.2001. godine. Broj korisnika HRVI od I. do IV. skupine iznosi 11, od čega je realizirano tijekom 2001. godine 6 smještaja. (tabela: 51)

BROJ KORISNIKA – RODITELJA, UDOVICA I UDOVACA HRVATSKOG BRANITELJA IZ DOMOVINSKOG RATA I HRVATSKIH RATNIH VOJNIH INVALIDA IZ DOMOVINSKOG RATA OD I. DO IV. SKUPINE SMJEŠTENIH U DOMOVE UMIROVLJENIKA I ZAVODE ZA SOCIJALNO ZDRAVSTVENU ZAŠTITU U REPUBLICI HRVATSKOJ		
OPIS	Broj korisnika 31.12.2001.	Od toga smještenih od 1.07. do 31.12.2001.
1. Roditelj, udovica, udovac HBDR (od 1.1. do 1.4.)	71	11
1.1. poginuloga branitelja	56	9
1.2. umrloga branitelja	9	-
1.3. zatočenoga branitelja	1	1
1.4. nestaloga branitelja	5	1
2. HRVI	11	6
UKUPNO (1.+ 2.)	82	17

Tabela: 51

Izvor podataka: Ministarstvo rada i socijalne skrbi

XI. PRAVO NA DIONICE ODNOSNO UDJELE U TRGOVAČKIM DRUŠTVIMA BEZ NAPLATE

Ranijim Zakonom o pravima hrvatskih branitelja iz Domovinskog rata i članova njihovih obitelji člankom 29. regulirano je pravo na dionice odnosno udjele u trgovačkim društvima. Istim Zakonom nije bilo propisano po kojim mjerilima i u kojoj visini će hrvatski branitelji ostvariti pravo na dionice, a nije bilo niti odredaba o tome kome će i kada podnositi zahtjev za dodjelu istih.

Novim Zakonom, člankom 48. normirano je da pravo na dionice, odnosno udjele u trgovačkim društvima i pravnim osobama u vlasništvu Republike Hrvatske koje će se privatizirati, bez naplate, imaju članovi obitelji poginuloga, zatočenoga ili nestaloga hrvatskog branitelja iz Domovinskog rata, HRVI iz Domovinskog rata i hrvatski branitelji, sukladno mjerilima u visini i po postupku koje će odrediti svojom odlukom Vlada Republike Hrvatske.

Hrvatski fond za privatizaciju dodjeljuje dionice bez naplate iz Portfelja hrvatskog fonda za privatizaciju ratnim vojnim invalidima iz Domovinskog rata, te obiteljima poginulih, zatočenih, odnosno nestalih hrvatskih branitelja sukladno članku 31. Zakona o pretvorbi društvenih poduzeća, te sukladno članku 21. Zakona o privatizaciji.

Po tom osnovu za razdoblje od 01.07. do 31.12.2001. godine dodjeljeno je ukupno 947 dionica dvanaestorici hrvatskih ratnih vojnih invalida Domovinskog rata u ukupnoj vrijednosti 47.350,00 eura.

XII. ZAPOŠLJAVANJE HRVATSKIH BRANITELJA

A/ PREDNOST PRI ZAPOŠLJAVANJU

Člankom 21. ranije važećeg Zakona odnosno člankom 38. Zakona o pravima hrvatskih branitelja iz Domovinskog rata i članova njihovih obitelji propisano je da tijela državne uprave, tijela sudbene vlasti i druga državna tijela, tijela jedinica lokalne i područne (regionalne) samouprave, javne službe, izvanproračunski fondovi, te pravne osobe u vlasništvu ili pretežnom vlasništvu Republike Hrvatske obvezni su pri zapošljavanju pod jednakim uvjetima omogućiti prednost djeci poginulog hrvatskog branitelja koji nemaju niti drugog roditelja, HRVI, članu obitelji poginulog hrvatskog branitelja, nezaposlenom hrvatskom branitelju.

Uz Državni inspektorat provedbu ovog prava nadzire i Ministarstvo pravosuđa, uprave i lokalne samouprave vezano uz zapošljavanje u tijelima sudbene vlasti, temeljem članka 182. Zakona o državnim službenicima i namještenicima i o plaćama nositelja pravosudnih dužnosti , a vezano za zapošljavanje u tijelima sudbene vlasti. Prosvjetna inspekcija nadzire zapošljavanje u dječjim vrtićima, osnovnim i srednjim školama, učeničkim domovima kao i u drugim pravnim osobama koje obavljaju odgojno-obrazovnu djelatnost temeljem članka 8. u vezi s člankom 7. Zakona o prosvjetnoj inspekciji. Upravna inspekcija nadzire zapošljavanje državnih službenika i namještenika temeljem Zakona o državnim službenicima i namještenicima i o plaćama nositelja pravosudnih dužnosti.

Inspektori rada za radne odnose Državnog inspektorata su tijekom 2001. godine zaprimili ukupno 69 zahtjeva za nadzor radi ostvarivanja prava prednosti pri zapošljavanju odnosno 39 za izvještajno razdoblje, od čega je 18 zahtjeva proslijeđeno drugim inspeksijskim službama na nadležna postupanja ili 11 za drugih šest mjeseci, po 16 zahtjeva za nadzorom usvojen je zahtjev hrvatskog branitelja (odnosno drugih osoba navedenih u članku 21. tj. članku 38. Zakona) tj. 7 za izvještajno razdoblje, 20 odnosno 9 zahtjeva je odbijeno, a u 6 odnosno 3 slučajeva je postupak obustavljen, dok je u preostalih 9 postupak u tijeku rješavanja.

Zbog uskrate prava prednosti pri zapošljavanju osobama iz članka 21. odnosno sada članka 38. Zakona kažnjivog po odredbama članka 65. tj. članka 131. važećeg Zakona, podneseno je 14 zahtjeva za pokretanje prekršajnog postupka, dok u 2 predmeta zahtjevi za pokretanje prekršajnog postupka nisu podneseni jer je te prekršaje počinio poslodavac koji po odredbama članka 16. stavak 3 Zakona o prekršajima ne može prekršajno odgovarati.

(Tabela: 52)

Redni broj	PODRUČNA JEDINICA (ukupno)	ZAHTJEVI ZA NADZOROM (ČL.21./38.) ZOPHB		NAČIN RJEŠAVANJA ZAHTJEVA				BROJ ZAHTJEVA ZA POKRETANJE PREKRŠAJNOG POSTUPKA KAŽNJIVOG PO ČL. 65. / 131. ZAKONA
		Broj ukupno zapr. zahtjeva	Broj zahtjeva koje je insp. rada dostavio na nadležno postupanje drugim insp. službama	Br. poz. riješenih	Br. neu-teme - ljeni h	Br. u tije-ku	Post . obu - sta- ljen	
1.	PJ Zagreb	17	6	3	3	2	3	3
2.	PJ Rijeka	7	2	2	3	-	-	-
3.	PJ Osijek	8	1	2	5	-	-	2
4.	PJ Varaždin	-	-	-	-	-	-	-
5.	PJ Split	37	9	9	9	7	3	9
UKUPNO		67	18	16	20	9	6	14*

- Po 16 podnesenih zahtjeva za ostvarivanje prava prednosti pri zapošljavanju, utvrđeno je da poslodavac nije dao prednost pri zapošljavanju , no podneseno je samo 14 zahtjeva za pokretanje prekršajnog postupka iz razloga što je u dva slučaja te prekršaje počinio poslodavac koji po Zakonu o prekršajima ne može prekršajno odgovarati.

Tabela: 52

Izvor podataka: Državni inspektorat

Upravna inspekcija Ministarstva pravosuđa, uprave i lokalne samouprave je u izvještajnom razdoblju, a prema njihovim zadnjim podacima, zaprimila 4 zahtjeva za provedbu nadzora radi ostvarivanja prava prednosti pri zapošljavanju, i to 2 u tijelima državne uprave (Županijski ured i Državni hidrometeorološki zavod), tijelima jedinica lokalne samouprave (grad Dubrovnik) i tijelima područne (regionalne) samouprave (Primorsko – goranska županija).

Pretpostavlja se da je toliko smanjen broj zahtjeva u odnosu na prethodna razdoblja zbog činjenice da u tijelima državne uprave u izvještajnom razdoblju nije bilo novog zapošljavanja.

U postupanju po spomenutim zahtjevima donijeto je 1 rješenje kojim je utvrđeno postojanje povrede prava prednosti (upravno tijelo Grada Dubrovnika), dok u ostala tri slučaja nije utvrđena povreda prava prednosti pri zapošljavanju, radi čega nisu bile ispunjene pretpostavke za izricanje upravne mjere od strane inspekcije, o čemu su stranke pisanim putem izvješćene.

U izvještajnom razdoblju zaprimljene su tri presude Upravnog suda Republike Hrvatske kojima se odbijaju tužbe podnijete protiv rješenja upravnog inspektorata o postojanju povrede Zakona, a koja rješenja su donijeta od strane upravne inspekcije tijekom 1999. godine.

U odnosu na spomenuta rješenja upravne inspekcije, a koja su odbijanjem tužbi postala pravomoćna, potrebno je istaknuti da je prema saznanju upravne inspekcije po istom postupljeno u jednom slučaju (Carinska uprava), u jednom slučaju podnositelj zahtjeva nije tražio izvršenje rješenja, dok je u jednom slučaju upravni inspektor zatražio podatke o odgovornoj osobi radi pokretanja postupka odgovornosti sukladno članku 65. odnosno 131. Zakona, budući da je nadzirano tijelo izmjenom pravilnika o unutarnjem redu, a zanemarujući činjenicu da je u tijeku upravni spor, ukinulo službeničko mjesto na koje se natjecao branitelj, te donijelo nezakoniti akt o poništenju natječaja.

Upravna inspekcija u provedbi spomenute odredbe Zakona ukazivala je na postojanje poteškoća u ostvarivanju prava na zapošljavanje zbog nedorečenosti same odredbe, kao i višegodišnjeg trajanja upravnih sporova. Također u postupcima prijama u neka tijela državne uprave, a sukladno posebnim zakonima, isključen je natječaj prilikom prijama (MUP, MORH), a što ima za posljedicu ne postojanje saznanja o potrebi prijama u te službe, te umanjuje mogućnost ostvarivanja zakonom utvrđenog prava na zapošljavanje.

B/ Novčana naknada za vrijeme nezaposlenosti

Pravo na novčanu naknadu za vrijeme nezaposlenosti i uvijeti pod kojim se to pravo može ostvariti regulirano je člankom 20. ranije važećeg Zakona, odnosno člankom 40. Zakona o pravima hrvatskih branitelja iz Domovinskog rata i članova njihovih obitelji. Hrvatski zavod za zapošljavanje nadležan je za provođenje ovog članka.

Prema podacima Hrvatskog zavoda za zapošljavanje ovim pravom se koristilo na dan 31.12.2001. godine 1624 osobe od čega 121 udovica/udovaca i 216 djece poginulih ili nestalih hrvatskih branitelja, te je isplaćeno prosječno 903,48 kn. novčane naknade.

Uspoređujući stanje sa prethodnim mjesecom uočen je znatno povećan broj korisnika naknade, čak za 1304, iz razloga primjene članka 40. stavak 1. i 4. Zakona kojim je data mogućnost razvojačenim nezaposlenim hrvatskim braniteljima, djeci poginuloga hrvatskog branitelja koja su završila redovno školovanje, udovcu, udovici koji nisu stekli pravo na obiteljsku mirovinu, jer nemaju navršene godine života, ako se u roku od tri mjeseca nakon stupanja na snagu Zakona prijave Hrvatskom zavodu za zapošljavanje, stječu pravo na novčanu naknadu za vrijeme nezaposlenosti.

(Tabela: 53)

**PREGLED BROJA NEZAPOSLENIH HRVATSKIH BRANITELJA – KORISNIKA
NOVČANE NAKNADE U 2001. GODINI PO MJESECIMA**

Red. br.	Županija	Mjeseci 2001. g.												Prosjek
		I	II	III	IV	V	VI	VII	VIII	IX	X	XI	XII	
1.	Zagrebačka	11	10	9	7	8	7	8	8	8	7	6	8	8
2.	Krapinsko-zagorska	2	2	2	2	2	2	1	2	2	0	0	38	5
3.	Sisačko-moslavačka	84	65	49	43	43	41	43	36	30	26	96	150	59
4.	Karlovačka	60	48	46	42	41	36	32	28	26	22	18	15	35
5.	Varaždinska	1	1	1	1	1	1	1	1	1	0	0	64	6
6.	Koprivničko-križevačka	4	4	4	4	4	4	3	3	3	2	2	70	9
7.	Bjelovarsko-bilogorska	6	4	4	3	4	4	4	2	0	0	0	128	13
8.	Primorsko-goranska	23	23	30	33	34	29	51	71	63	56	49	65	44
9.	Ličko-senjska	10	9	6	6	5	4	4	4	4	4	3	52	9
10.	Virovitičko-podravska	0	0	0	0	0	0	0	0	0	0	0	76	6
11.	Požeško-slavonska	7	7	7	7	6	6	7	5	4	3	2	34	8
12.	Brodsko-posavska	42	39	37	32	28	28	25	23	19	20	19	107	35
13.	Zadarska	17	16	16	16	17	18	18	14	13	13	12	81	21
14.	Osječko-baranjska	177	143	129	115	107	92	81	76	75	59	58	139	104
15.	Šibensko-kninska	25	20	16	12	10	6	6	6	6	6	4	61	15
16.	Vukovarsko-srijemska	70	57	51	41	34	31	27	15	11	10	10	277	53
17.	Splitsko-dalmatinska	59	48	39	40	38	36	36	29	26	20	24	101	41
18.	Istarska	6	5	5	4	4	4	3	3	3	3	3	11	5
19.	Dubrovačko-neretvanska	17	16	13	8	7	7	6	5	4	4	4	36	11
20.	Međimurska	2	2	2	2	1	1	1	1	1	1	1	75	8
21.	Grad Zagreb	24	20	23	23	22	19	16	12	12	11	9	36	19
	UKUPNO	647	539	489	441	416	376	373	344	311	267	320	1.624	512

Tabela 53

Izvor podataka: Hrvatski zavod za zapošljavanje

U odnosu na kvalifikacionu strukturu od ukupnog broja nezaposlenih hrvatskih branitelja njih 20,46 % čine NKV, dok svega 1,71 čine VSS. (Tabela: 54)

NEZAPOSLENI HRVATSKI BRANITELJI PRIJAVLJENI ZAVODU ZA ZAPOŠLJAVANJE - stanje 31. prosinca 2001.g.

R. br.	Županija	UKUP-NO	Kvalifikacijska struktura						Korisnici novčane naknade	Prosječni iznos NN
			NKV	PKV, NSS	KV, VKV	SSS	VŠS	VSS		
1.	Zagrebačka	1.110	76	374	478	150	19	13	8	900,12
2.	Krapinsko-zagorska	411	7	215	137	50	1	1	38	900,12
3.	Sisačko-moslavačka	2.246	317	901	725	242	36	25	150	900,13
4.	Karlovačka	2.263	951	178	855	214	36	29	15	900,12
5.	Varaždinska	899	37	403	361	79	15	4	64	900,12
6.	Koprivničko-križevačka	721	382	32	217	74	10	6	70	900,12
7.	Bjelovarsko-bilogorska	1.682	678	119	691	150	30	14	128	899,86
8.	Primorsko-goranska	1.294	328	114	568	204	35	45	65	898,82
9.	Ličko-senjska	532	110	117	208	81	14	2	52	900,12
10.	Virovitičko-podravska	950	396	83	329	126	10	6	76	900,12
11.	Požeško-slavonska	519	36	241	190	46	3	3	34	899,86
12.	Brodsko-posavska	2.349	467	584	1.045	212	23	18	107	900,12
13.	Zadarska	1.814	789	54	700	217	36	18	81	899,01
14.	Osječko-baranjska	2.710	182	1.040	1.033	362	51	42	139	940,89
15.	Šibensko-kninska	1.243	428	86	554	122	36	17	61	900,12
16.	Vukovarsko-srijemska	2.582	234	1.160	880	274	21	13	277	900,12
17.	Splitsko-dalmatinska	3.957	1.010	203	1.845	676	140	83	101	900,12
18.	Istarska	621	77	145	278	92	17	12	11	900,12
19.	Dubrovačko-neretvanska	1.535	50	394	633	319	86	53	36	900,12
20.	Međimurska	606	61	275	202	60	5	3	75	900,12
21.	Grad Zagreb	3.215	188	928	1.182	605	149	163	36	900,12
	UKUPNO	33.259	6.804	7.646	13.111	4.355	773	570	1.624	903,48
	%	100,00	20,46	22,99	39,42	13,09	2,32	1,71	4,88	

Tabela 54

Izvor podataka: Hrvatski zavod za zapošljavanje

C/ Prikaz broja nezaposlenih hrvatskih branitelja prijavljenih Hrvatskom zavodu za zapošljavanje

U izvještajnom razdoblju pri Hrvatskom zavodu za zapošljavanje prosječno je bilo prijavljeno ukupno 32.895 nezaposlenih hrvatskih branitelja od čega najmanji broj u Krapinsko-zagorskoj županiji 424, dok je u Splitsko-dalmatinskoj županiji zabilježen prosječan broj od 4.234, a prvi iza nje grad Zagreb sa prosjekom od 3.293 nezaposlena hrvatska branitelja . I ovdje je primjećen povećan broj u odnosu na studeni iste godine. (Tabela 55)

**PREGLED BROJA NEZAPOSLENIH HRVATSKIH BRANITELJA
U 2001. GODINI PO MJESECIMA**

R. br.	Županija	Mjeseci 2001. g.												Pro-sjek
		I	II	III	IV	V	VI	VII	VIII	IX	X	XI	XII	
1.	Zagrebačka	1.036	1.041	1.064	1.043	1.006	974	972	951	930	951	969	1.110	1.004
2.	Krapinsko-zagorska	472	470	457	434	430	430	417	405	406	370	383	411	424
3.	Sisačko-moslavačka	2.160	2.199	2.207	2.186	2.149	2.126	2.113	2.081	2.064	2.000	2.038	2.246	2.131
4.	Karlovačka	2.393	2.381	2.386	2.354	2.284	2.223	2.174	2.121	2.108	2.068	2.079	2.263	2.236
5.	Varaždinska	889	908	907	874	846	819	790	804	794	791	786	899	842
6.	Koprivničko-križevačka	725	723	703	674	669	659	652	641	652	630	659	721	676
7.	Bjelovarsko-bilogorska	1.747	1.776	1.747	1.711	1.653	1.631	1.607	1.585	1.604	1.497	1.522	1.682	1.647
8.	Primorsko-goranska	1.360	1.365	1.378	1.340	1.283	1.188	1.151	1.152	1.144	1.223	1.258	1.294	1.261
9.	Ličko-senjska	557	562	549	537	514	504	501	506	501	484	492	532	520
10.	Virovitičko-podravska	986	996	977	970	951	931	887	892	862	833	843	950	923
11.	Požeško-slavonska	532	554	540	526	491	469	443	440	443	443	479	519	490
12.	Brodsko-posavska	2.370	2.351	2.369	2.348	2.290	2.257	2.211	2.177	2.208	2.189	2.193	2.349	2.276
13.	Zadarska	1.843	1.871	1.831	1.810	1.753	1.698	1.634	1.626	1.607	1.698	1.739	1.814	1.744
14.	Osječko-baranjska	2.755	2.742	2.730	2.658	2.609	2.567	2.502	2.483	2.397	2.252	2.364	2.710	2.564
15.	Šibensko-kninska	1.417	1.414	1.419	1.360	1.309	1.255	1.235	1.210	1.222	1.233	1.173	1.243	1.291
16.	Vukovarsko-srijemska	2.722	2.734	2.705	2.630	2.627	2.629	2.610	2.567	2.571	2.363	2.331	2.582	2.589
17.	Splitsko-dalmatinska	4.724	4.657	4.518	4.502	4.430	4.223	4.121	3.969	3.955	3.894	3.857	3.957	4.234
18.	Istarska	600	603	596	576	528	469	448	429	463	504	535	621	531
19.	Dubrovačko-neretvanska	1.617	1.617	1.757	1.729	1.631	1.565	1.493	1.473	1.512	1.501	1.509	1.535	1.578
20.	Međimurska	791	788	736	676	642	609	588	575	554	560	576	606	642
21.	Grad Zagreb	3.384	3.404	3.491	3.439	3.348	3.314	3.294	3.237	3.163	3.153	3.071	3.215	3.293
	UKUPNO	35.080	35.156	35.067	34.377	33.443	32.540	31.843	31.324	31.160	30.637	30.856	33.259	32.895

Tabela 55

Izvor podataka: Hrvatski zavod za zapošljavanje

U odnosu na spolnu i starosnu strukturu nezaposlenih hrvatskih branitelja prijavljenih Zavodu najveći broj je zastupljen u dobnoj skupini od 30-40 godina, čak 20,82 % odnosno 6.924 nezaposlenih branitelja od čega 378 žena. (Tabela: 56)

Županija	UKUPNO		Godine starosti																			
			15 - 19		20 - 24		25 - 29		30 - 34		35 - 39		40 - 44		45 - 49		50 - 54		55 - 59		60 i više	
			Uk.	Ž.	Uk.	Ž.	Uk.	Ž.	Uk.	Ž.	Uk.	Ž.	Uk.	Ž.	Uk.	Ž.	Uk.	Ž.	Uk.	Ž.	Uk.	Ž.
Zagrebačka	1.110	21	0	0	1	0	129	4	251	8	220	1	219	2	197	4	81	2	11	0	1	0
Krapinsko-zagorska	411	4	0	0	0	0	55	0	111	3	106	1	90	0	41	0	6	0	1	0	1	0
Sisačko-moslavačka	2.246	167	1	0	6	1	346	47	418	36	388	34	375	22	333	18	236	8	113	0	30	1
Karlovačka	2.263	116	0	0	2	1	235	36	354	27	349	19	410	16	439	12	302	4	145	1	27	0
Varaždinska	899	16	0	0	2	0	141	1	205	6	220	4	192	2	92	3	30	0	14	0	3	0
Koprivničko-križevačka	721	11	0	0	0	0	110	4	179	1	173	4	156	1	65	1	29	0	8	0	1	0
Bjelovarsko-bilogorska	1.682	49	0	0	3	0	258	11	372	15	368	11	323	6	216	5	112	1	28	0	2	0
Primorsko-goranska	1.294	42	0	0	0	0	166	10	222	12	209	5	236	11	248	1	164	2	45	1	4	0
Ličko-senjska	532	36	0	0	2	0	57	7	68	12	83	4	109	7	107	5	50	0	31	1	25	0
Virovitičko-podravska	950	23	0	0	0	0	99	5	215	9	203	4	209	3	143	2	67	0	12	0	2	0
Požeško-slavonska	519	23	0	0	3	0	89	3	105	5	104	4	91	5	65	4	46	2	14	0	2	0
Brodsko-posavska	2.349	65	1	0	1	1	314	10	477	25	433	9	475	9	378	8	195	2	58	1	17	0
Zadarska	1.814	142	0	0	5	4	308	34	369	38	346	26	328	17	266	10	142	9	41	3	9	1
Osječko-baranjska	2.710	182	0	0	3	0	442	33	619	45	544	42	478	21	392	26	170	10	55	3	7	2
Šibensko-kninska	1.243	82	0	0	7	2	248	20	224	20	225	17	197	5	193	12	107	5	33	1	9	0
Vukovarsko-srijemska	2.582	137	0	0	1	1	397	33	567	38	544	21	477	24	330	13	188	7	66	0	12	0
Splitsko-dalmatinska	3.957	174	0	0	10	3	838	53	1.063	52	810	27	682	22	372	8	150	8	31	1	1	0
Istarska	621	15	0	0	0	0	70	4	116	2	146	2	133	2	88	4	54	1	10	0	4	0
Dubrovačko-neretvanska	1.535	50	0	0	2	1	233	13	306	11	294	13	269	4	248	3	137	5	36	0	10	0
Međimurska	606	3	0	0	5	0	100	0	125	0	130	2	117	0	70	1	37	0	22	0	0	0
Grad Zagreb	3.215	53	0	0	7	2	291	13	558	13	629	5	666	7	648	7	334	6	76	0	6	0
UKUPNO	33.259	1.411	2	0	60	16	4.926	341	6.924	378	6.524	255	6.232	186	4.931	147	2.637	72	850	12	173	4
%	100,00	100,00	0,01	0,00	0,18	1,13	14,81	24,17	20,82	26,79	19,62	18,07	18,74	13,18	14,83	10,42	7,93	5,10	2,56	0,85	0,52	0,28

tabela 56

izvor podataka: Hrvatski zavod za zapošljavanje

U razdoblju od siječnja do prosinca 2001. godine ukupan broj novoprijavljenih nezaposlenih hrvatskih branitelja je iznosio 20.911, da bi u istom razdoblju bilo zaposleno 13.267 hrvatskih branitelja.

U razdoblju od 07.do 12. mjeseca iste godine bilo je 11.078 novoprijavljenih, od čega je zaposleno 6.566 hrvatskih branitelja.

Usporednim pregledom broja zaposlenih hrvatskih branitelja s evidencije nezaposlenih Hrvatskog zavoda za zapošljavanje tijekom 2000. i 2001. godine primjećen je porast zapošljavanja. Tako tijekom 2000. godine zaposleno je 11.272 hrvatska branitelja, da bi tijekom 2001. taj broj se povećao za 1995, odnosno oko 20 %.

(Tabela: 57)

ZAPOSLENI HRVATSKI BRANITELJI S EVIDENCIJE NEZAPOSLENIH HRVATSKOG ZAVODA ZA ZAPOŠLJAVANJE

Red. br.	Županija	UKUPNO	Zaposleni					
			tijekom 1996. godine	tijekom 1997. godine	tijekom 1998. godine	tijekom 1999. godine	tijekom 2000. godine	tijekom 2001. godine
1.	Zagrebačka	2.296	296	394	407	398	364	437
2.	Krapinsko-zagorska	843	108	125	112	124	163	211
3.	Sisačko-moslavačka	4.637	1.121	811	711	727	603	664
4.	Karlovačka	2.912	200	137	269	804	642	860
5.	Varaždinska	2.434	558	444	298	387	367	380
6.	Koprivničko-križevačka	1.122	183	203	158	186	206	186
7.	Bjelovarsko-bilogorska	2.534	453	373	375	391	330	612
8.	Primorsko-goranska	3.644	618	704	603	554	550	615
9.	Ličko-senjska	805	223	56	73	182	110	161
10.	Virovitičko-podravska	1.532	277	215	200	243	297	300
11.	Požeško-slavonska	1.489	455	223	208	182	166	255
12.	Brodsko-posavska	3.858	512	586	594	591	746	829
13.	Zadarska	4.283	517	773	850	847	678	618
14.	Osječko-baranjska	6.277	1.071	1.075	953	960	1.005	1.213
15.	Šibensko-kninska	3.413	574	562	607	656	494	520
16.	Vukovarsko-srijemska	5.310	833	987	830	920	763	977
17.	Splitsko-dalmatinska	12.130	2.149	2.381	2.297	1.911	1.561	1.831
18.	Istarska	2.215	304	434	436	364	327	350
19.	Dubrovačko-neretvanska	4.742	704	884	924	725	689	816
20.	Međimurska	1.971	397	347	268	282	307	370
21.	Grad Zagreb	6.978	1.609	1.258	1.056	1.089	904	1.062
	UKUPNO	75.425	13.162	12.972	12.229	12.523	11.272	13.267

tabela 57

izvor podataka: Hrvatski zavod za zapošljavanje

Najveći broj zaposlenih hrvatskih branitelja zabilježen je u Splitsko-dalmatinskoj županiji, njih 1.831, a najmanji i Ličko-senjskoj županiji svega 161 hrvatski branitelj. (Tabela: 58)

**NOVOPRIJAVLJENI NEZAPOSLENI HRVATSKI BRANITELJI
I ZAPOSLENI S EVIDENCIJE
u razdoblju siječanj - prosinac 2001. godine**

Red. br.	Županija	Novoprijavljeni	Zaposleni
1.	Zagrebačka	777	437
2.	Krapinsko-zagorska	317	211
3.	Sisačko-moslavačka	1.486	664
4.	Karlovačka	1.076	860
5.	Varaždinska	584	380
6.	Koprivničko-križevačka	372	186
7.	Bjelovarsko-bilogorska	894	612
8.	Primorsko-goranska	997	615
9.	Ličko-senjska	221	161
10.	Virovitičko-podravska	530	300
11.	Požeško-slavonska	398	255
12.	Brodsko-posavska	1.233	829
13.	Zadarska	1.152	618
14.	Osječko-baranjska	1.689	1.213
15.	Šibensko-kninska	735	520
16.	Vukovarsko-srijemska	1.464	977
17.	Splitsko-dalmatinska	2.029	1.831
18.	Istarska	596	350
19.	Dubrovačko-neretvanska	1.278	816
20.	Međimurska	587	370
21.	Grad Zagreb	2.496	1.062
UKUPNO		20.911	13.267

tabela 58

izvor podataka: Hrvatski zavod za zapošljavanje

Od ukupnog broja razvojačenih hrvatskih branitelja brisanih iz evidencije Hrvatskog zavoda za zapošljavanje ukupno je brisano 23.568 branitelja, od čega njih 12.909 radi zasnivanja radnog odnosa. Iz priložene tabele se mogu vidjeti razlozi brisanja sa komparativnim pokazateljima unatrag pet godina.
(tabela 59)

RAZVOJAČENI HRVATSKI BRANITELJI BRISANI IZ EVIDENCIJE PREMA RAZLOZIMA BRISANJA

Red . br.	Razlozi brisanja iz evidencije	UKUPNO	1996.	1997.	1998.	1999.	2000.	2001.
1.	Zasnivanje radnog odnosa ili stupanje u službu u zemlji	59.293	12.300	12.352	11.626	12.117	10.898	12.909
2.	Zasnivanje radnog odnosa ili stupanje u službu u inozemstvu	2.364	369	622	593	406	374	358
3.	Odjava sa evidencije	613	5	114	172	145	177	270
4.	Vlasnik ili većinski suvlasnik više od 51 % udjela u trgovačkom društvu ili drugom pravnom subjektu	86	22	18	11	26	9	6
5.	Početak obavljanja djelatnosti osobnim radom ili profesionalne djelatnosti	1.099	223	318	255	144	159	175
6.	Vlasnik ili većinski suvlasnik više od 51 % udjela u poljoprivrednom gospodarstvu	13	1	2	5	2	3	2
7.	Umirovljenje	1.386	260	367	277	213	269	372
8.	Potpuna nesposobnost za rad	541	77	157	120	101	86	103
9.	Smrt	499	86	95	121	105	92	114
10.	Odsluženje vojnog roka	105	46	29	11	4	15	12
11.	Izdržavanje kazne zatvora duže od 6 mjeseci	110	21	24	31	17	17	20
12.	Nejavljanje u dva uzastopna roka Zavodu, bez obavijesti Zavodu o opravdanim razlozima	50.577	8.792	11.242	11.624	9.935	8.984	8.260
13.	Uključenje u redovno školovanje (redoviti učenik ili student)	210	94	61	21	23	11	8
14.	Izjava da u skladu sa propisima rješava svoje zaposlenje uz pomoć sredstava dobivenih u tu svrhu	61	14	10	6	5	26	13
15.	Dobio sredstva namjenjena razvojačenim hrvatskim braniteljima	2.491	867	1.539	54	17	14	3
16.	Navršeni 65 godina života uz ispunjavanje uvjeta za mirovinu	62	18	15	17	8	4	8
17.	Odbio zaposlenje koje odgovara stručnoj spremi	157	22	52	22	32	29	34
18.	Odbio prijaviti se na oglas ili natječaj	79	7	14	19	19	20	39
19.	Odbio ili prekinuo SO, PO ili dokvalifikaciju	10	5	0	1	4	0	12
20.	Preseljenje u inozemstvo	123	34	18	27	26	18	13
21.	Preseljenje s područja službe za zapošljavanje	1.519	307	334	290	326	262	192
22.	Promjena zanimanja (tehničko brisanje)	1.519	206	342	394	355	222	644
23.	Dobio zemljište na uživanje - hrvatski branitelj	186	0	182	4	0	0	1
	UKUPNO	123.103	23.776	27.907	25.701	24.030	21.689	23.568

Tabela 59

Izvor podataka: Hrvatski zavod za zapošljavanje

D/ Mjere koje se poduzimaju u svrhu smanjenja nezaposlenosti

Prema podacima Hrvatskog zavoda za zapošljavanje tijekom 2000. godine prosječan broj nezaposlenih hrvatskih branitelja iznosio je 34.690, što je činilo oko 10% ukupnog broja nezaposlenih u RH. Ministarstvo hrvatskih branitelja iz Domovinskog rata je u sklopu Nacionalnog programa zapošljavanja Vlade RH određeno nositeljem aktivne politike zapošljavanja hrvatskih branitelja i djece poginulih hrvatskih branitelja, a Pododsjek za razvojačene hrvatske branitelje, Uprave za hrvatske branitelje i članove njihovih obitelji MHBDR bio je nositelj svih aktivnosti, u stručnom i administrativnom dijelu.

Za provedbu navedenih aktivnosti predviđena su sredstva na proračunskoj poziciji “ Nacionalni program zapošljavanja hrvatskih branitelja “ u iznosu od 7.454.000 kn, a pri Ministarstvu hrvatskih branitelja je 20.01.2001. godine Odlukom Ministra osnovana Međuresorna skupina za izradu projekta i mjera s ciljem zapošljavanja hrvatskih branitelja.

Međuresorna skupina, u čijem sastavu su predstavnici resornih ministarstava, HUP-a, HOK-a, HZZ-a, HGK-a, HZMO-a, HZZO-a, te Udruga proizašlih iz Domovinskog rata, održala je sedam sjednica , tijekom kojih je kreirala Program stručnog osposobljavanja i zapošljavanja hrvatskih branitelja, te davala prijedloge Ministru koji je svojim odlukama aktivirao mjere Programa ili njihovu izmjenu.

U izvještajnom razdoblju Odlukom od 30.08.2001. godine osnovan je Stručni tim koji daje ocjenu o opravdanosti pojedinog zahtjeva za primjenu mjere. Nadalje Odlukom od 21.09.2001. godine povećan je iznos kojim MHBDR sufinancira stručno osposobljavanje sa 60% na 70%, te Odluku o povećanom poticajnom iznosu sa 5000 na 15 000 kuna. Odlukom od 05.11.2001. godine omogućena je retroaktivna primjena mjera sa 01.03. zaključno sa 31.12.2001. godine.

Radi što učinkovitije provedbe Programa potpisan je Sporazum o suradnji između MHBDR, HUP-a, HOK-a i HZZ-a, čiji predstavnici su i članovi Stručnog tima koji daje stručnu ocjenu svakog pojedinog zahtjeva za primjenu mjere.

Tijekom 2001. godine zaprimljeno je 430 zahtjeva za primjenu mjera od čega je realizirano 220 zahtjeva.

U cilju postizanja što boljih rezultata u provedbi Programa realizirano je i nekoliko promidžbenih-edukacijskih aktivnosti:

- Organiziran Workshop na temu “ Stručno osposobljavanje i zapošljavanje hrvatskih branitelja “. Workshop je u svim gradovima intenzivno medijski praćen;
- Izrađen i distribuiran promidžbeni materijal (letak za branitelje, letak za poslodavce i plakat);
- U kolovozu je 2001. godine objavljen je promidžbeni oglas u dnevnom tisku;
- Sudjelovalo se u programima HRT-a;
- U prosincu je realizirana akcija koja se sastojala od reklamnog spota na HT, oglasa u dnevnom tisku, dostave informativnog meilinga na adrese 35.000 nezaposlenih branitelja i 10.000 poslodavaca.

GODIŠNJI PRIKAZ RASPODJELE FINANCIJA ZA PROGRAM MJERA
STRUČNOG OSPOSOBLJAVANJA I ZAPOŠLJAVANJA ZA 2001. GODINU

Napomena: Prikazana realizacija je izvršena u razdoblju od 01.06.2001. do
31.12.2001. godine, dok su u prvom polugodištu izvršene pripreme za realizaciju

R.B.	NAMJENA	IZNOS U KN.
1.	POTICAJNA SREDSTVA	1.151.003,00
2.	STR. OSPOSOBLJAVANJE ZAPOŠLJAVANJE	1.074.889,95
3.	OGLAŠAVANJE	1.035.262,80
UKUPNO:		3.261.155,75

Tabela 60

Izvor podataka MHBDR

XIII. CARINSKE I POREZNE OLAKŠICE

Člankom 39. i 40. ranijeg, odnosno člankom 46. i 47. Zakona o pravima hrvatskih branitelja iz Domovinskog rata i članova njihovih obitelji regulirana su prava hrvatskih ratnih vojnih invalida, prava hrvatskih branitelja i prava članova obitelji poginulog, umrlog, zatočenog ili nestalog hrvatskog branitelja na carinske i porezne olakšice na uvoz automobila, ortopedskih i drugih pomagala, strojeva i opreme za obavljanje gospodarske djelatnosti, odnosno samostalne profesionalne djelatnosti.

HRVI Domovinskog rata s oštećenjem organizma od 100% I. skupine ima pravo na osobni automobil koje mu u vlasništvo dodjeljuje Ministarstvo hrvatskih branitelja iz Domovinskog rata svakih sedam godina . U izvještajnom razdoblju Ministarstvo je raspisalo javni natječaj za izbor tipa i marke vozila, te najpovoljnijeg ponuđača.

U izvještajnom razdoblju do stupanja na snagu sada važećeg Zakona vrijednost uvezenih ortopedskih i drugih pomagala iznosila je 269.216,00 kn, a vrijednost uvezenih strojeva i opreme za obavljane gospodarske djelatnosti 485.988.296,00 kuna.

U prikazanoj tabeli izvršena je komparacija po kategorijama stradalnika i iznos sredstava uvezene robe temeljem članka 39. i 40. ranijeg Zakona.
(tabela: 61)

Osnov oslobođenja	Broj stavki	Vrijednost uvoza u kn
3910	9	561.434,00
3920	4.108	245.503.584,00
3930	8.626	477.946.775,00
3931	7.444	412.175.263,00
3932	1.229	62.417.053,00
3933	3.121	157.053.046,00
3934	2.362	115.500.506,00
3935	1.900	92.240.498,00
3936	2.160	106.782.873,00
3940	9	871.139,00
3941	3	415.609,00
3942	4	449.352,00
3950	317	21.732.369,00
3960	102	7.468.120,00
4010	3	269.216,00
4020	6.641	485.988.296,00
ukupno:	38.038	2.187.375.133,00

Tabela 61

Izvor podataka: Ministarstvo financija, Carinska uprava

Za razdoblje od 07.11.2001. kada se počeo primjenjivati Zakon o pravima hrvatskih branitelja iz Domovinskog rata i članova njihovih obitelji, pa do kraja izvještajnog razdoblja temeljem članka 47. Zakona, bračni drug, punoljetna djeca i roditelji poginuloga hrvatskog branitelja, HRVI iz Domovinskog rata i hrvatski branitelji koji su oslobođeni od plaćanja carine i posebnog poreza pri uvozu ili kupnji strojeva i opreme za obavljanje gospodarske djelatnosti, odnosno samostalne profesionalne djelatnosti, ili radi uloga u trgovačko društvo u kojem su većinski vlasnici, sukladno posebnim propisima uvezli su robe u ukupnoj vrijednosti od 44.223.431,00 kuna.

(Tabela: 62)

Osnov oslobođenja	Broj stavki	Vrijednost uvoza u kn
4610	32	2.388.767,00
4620	0	0,00
4641	8	1.069.088,00
4642	4	438.068,00
4643	2	198.659,00
4710	736	44.223.431,00
ukupno:	782	48.318.013,00

Tabela 62

Izvor podataka: Ministarstvo financija, Carinska uprava

Tumačenje tabela:

Šifra	Članak Zakona	
3910	Čl. 39. st. 1. Zakona o pravima hrvatskih branitelja	(N.N. 108/96)
3920	Čl. 39. st. 2. Zakona o pravima hrvatskih branitelja	(N.N. 108/96)
3930	Čl. 39. st. 3. toč. 7. Zakona o pravima hrvatskih branitelja	(N.N. 108/96)
3931	Čl. 39. st. 3. toč. 1. Zakona o pravima hrvatskih branitelja	(N.N. 108/96)
3932	Čl. 39. st. 3. toč. 2. Zakona o pravima hrvatskih branitelja	(N.N. 108/96)
3933	Čl. 39. st. 3. toč. 3. Zakona o pravima hrvatskih branitelja	(N.N. 108/96)
3934	Čl. 39. st. 3. toč. 4. Zakona o pravima hrvatskih branitelja	(N.N. 108/96)
3935	Čl. 39. st. 3. toč. 5. Zakona o pravima hrvatskih branitelja	(N.N. 108/96)
3936	Čl. 39. st. 3. toč. 6. Zakona o braniteljima 80%	(N.N. 108/96)
3940	Čl. 39. st. 1. Zakona o pravima hrvatskih branitelja	(N.N. 108/96)
3941	Čl. 39. st. 2. Zakona o pravima hrvatskih branitelja	(N.N. 108/96)
3942	Čl. 39. st. 2 Zakona o pravima hrvatskih branitelja	(N.N. 108/96)
3950	Čl. 39. st. 5. Zakona o pravima hrvatskih branitelja	(N.N. 108/96)
3960	Čl. 39. st. 5. Zakona o pravima hrvatskih branitelja	(N.N. 108/96)
4010	Čl. 40. st. 1. Zakona o pravima hrvatskih branitelja	(N.N. 108/96)
4020	Čl. 40. st. 2. Zakona o pravima hrvatskih branitelja	(N.N. 108/96)
4610	Čl. 46. st. 1. Zakon o HB - bračni drug, djeca, i rodit	(N.N. 94/01)
4620	Čl. 46. st. 2. Zakon o HB – HRVI I skupina - 100% oštećenja	(N.N. 94/01)
4641	Čl. 46. st. 4. Zakon o HB – HRVI II skupina - 100% oštećenja	(N.N. 94/01)
4642	Čl. 46. st. 4. Zakon o HB – HRVI III skupina - 90% oštećenja	(N.N. 94/01)
4643	Čl. 46. st. 4. Zakon o HB – HRVI IV skupina - 80% oštećenja	
4710	Čl. 47. st. 1. Zakon o HB – strojevi i oprema za obavljanje gospodarske djelatnosti	(N.N. 94/01)
4610	Čl. 46. st. 1. Zakon o HB – bračni drug, djeca, i roditelji	(N.N. 94/01)

XIV. EKSHUMACIJE, IDENTIFIKACIJE I POKOPI HRVATSKIH BRANITELJA

Na području Republike Hrvatske do danas je otkriveno **130** masovnih grobnica. Dosadašnjim procesom ekshumacija, ekshumirani su posmrtni ostaci **3299** žrtava iz Domovinskog rata iz masovnih i pojedinačnih grobnica. Ukupno je identificirano **2684** posmrtnih ostataka hrvatskih branitelja i civila. Još uvijek je neidentificirano **615** ekshumiranih žrtava, a na popisu Ureda za zatočene i nestale Vlade Republike Hrvatske još uvijek je otvoren postupak traženja za **1401** osobu.

U izvještajnom razdoblju (01.07.2001. do 31.12.2001. godine), Ured za zatočene i nestale Vlade Republike Hrvatske izvršio je ekshumacije iz **2** masovne i **23** pojedinačne grobnice. Ekshumirani su posmrtni ostaci **52** žrtve iz Domovinskog rata: Ekshumacije su provedene na područjima Brodsko-posavske, Dubrovačko-neretvanske, Osječko-baranjske, Požeško-slavonske, Sisačko-moslavačke, Vukovarsko-srijemske i BiH.

U razdoblju od 01.07. do 31.12.2001. godine, na identifikaciju je pozvano **63** obitelji, a izvršena je identifikacija posmrtnih ostataka **53** žrtve ekshumirane iz masovnih i pojedinačnih grobnica na području Republike Hrvatske i Republike Bosne i Hercegovine. (Tabela 63)

PODACI O EKSHUMIRANIM I IDENTIFICIRANIM ŽRTVAMA IZ DOMOVINSKOG RATA U IZVJEŠTAJNOM RAZDOBLJU OD 01.07. – 31.12.2001.GODINE

PODRUČJE NA KOJIMA SU EKSHUMIRANI IDENTIFICIRANI POSMRтни OSTACI									
prema statusu	<i>Vukovarsko-srijemska</i>	<i>Brodsko-posavska</i>	<i>Osječko-baranjska</i>	<i>Dubrovačko-neretvanska</i>	<i>Sisačko-moslavačka</i>	<i>Požeško-slavonska</i>	<i>Karlovačka</i>	<i>B i H</i>	UKUPNO
XI. hrvatski branitelji	24	1	3	1	6	-		2	37
civilna zaštita	3	-	-	-	-	-	-	-	3
civilni	6	-	-	-	2	2	3	-	13
XII. sveukupno	33	1	3	1	8	2	3	2	53

prema spolu									
XIII. muškarci	27	1	3	1	7	1	2	2	44
žene	6	-	-	-	1	1	1	-	9
XIV. sveukupno	33	1	3	1	8	2	3	2	53

Tabela 63; Izvor podataka: MHBDR – Pododsjek za članove obitelji poginuloga, umrloga, zatočenoga ili nestaloga hrvatskog branitelja

Izvršavanje obitelji o identifikaciji obavili su djelatnici bivših Područnih Jedinica- Odjela hrvatskih branitelja i članova njihovih obitelji u suradnji sa Hrvatskim Crvenim križom. Djelatnici Ministarstva hrvatskih branitelja iz Domovinskog rata osobno su prisustvovali svakoj identifikaciji, te su nakon izvršene identifikacije provodili cjelovitu pogrebnu skrb (osiguravanje pogrebne opreme, prijevoz posmrtnih ostataka, organizacija pokopa i dr.), a u skladu s željom članova obitelji te propisanim obrednicima

pokopa. U izvještajnom razdoblju izvršen je pokop **57** identificirane žrtve u 8 županija i Gradu Zagrebu te na području BiH. (Tabela 64)

**PODACI O IZVRŠENIM POKOPIMA EKSHUMIRANIH
IDENTIFICIRANIH ŽRTAVA IZ DOMOVINSKOG RATA**

ŽUPANIJA POKOPA	BROJ POKOPANIH
Brodsko-posavska	1
Karlovačka	2
Krapinsko-zagorska	1
Osječko-baranjska	13
Požeško-slavonska	2
Sisačko-moslavačka	4
Virovitičko-podravska	1
Vukovarsko-srijemska	28
Grad Zagreb i Zagrebačka	4
BiH	1
UKUPNO	57

Tabela 64 Izvor podataka: MHBDR – Pododsjek za članove obitelji poginuloga, umrloga, zatočenoga ili nestaloga hrvatskog branitelja

Za ekshumacije, identifikacije i pokope identificiranih žrtava, u izvještajnom je razdoblju utrošeno ukupno **157.342,70 Kn** (od Ureda za zatočene i nestale Vlade Republike Hrvatske izvršen povrat sredstava u iznosu od **227.990,50 Kn**, a isto se odnosi na troškove pogrebne opreme i troškove pokopa).

XV. OBILJEŽAVANJE MJESTA MASOVNIH GROBNICA

Sukladno Zaključcima Vlade RH, Ministarstvo hrvatskih branitelja iz Domovinskog rata u svojstvu koordinatora Radne skupine za praćenje provedbe Zakona o obilježavanju mjesta masovnih grobnica, provodi i Zakon o obilježavanju mjesta masovnih grobnica žrtava iz Domovinskog rata (Narodne novine broj 100/96). Njime je uređen način obilježavanja mjesta masovnih grobnica, koje će se radi očuvanja trajne uspomene na žrtve iz Domovinskog rata stradale tijekom agresije na Republiku Hrvatsku, dostojno obilježiti postavljenjem spomen-obilježja.

Programom za 2000/01. godinu predviđeno je obilježavanje sljedećih mjesta masovnih grobnica:

- | | |
|-------------------------|---------------------------------|
| 1. Petrinja bolnica | - Sisačko-moslavačka županija |
| 2. Gornji Viduševac | - Sisačko-moslavačka županija |
| 3. Glina groblje | - Sisačko-moslavačka županija |
| 4. Irinovac | - Karlovačka županija |
| 5. Lipovača Drežnička | - Karlovačka županija |
| 6. Kusunje | - Požeško-slavonska županija |
| 7. Donji Čaglić | - Požeško-slavonska županija |
| 8. Pakrački vinogradi | - Požeško-slavonska županija |
| 9. Vučedolski vinogradi | - Vukovarsko-srijemska županija |
| 10. Erdut – bunar | - Osječko-baranjska županija |

U izvještajnom razdoblju obilježena su sljedeća mjesta masovnih grobnica žrtava iz Domovinskog rata:

- | | |
|-----------------------|--|
| 1. Gornji Viduševac | - otkrivanje: 20. srpnja 2001. godine |
| 2. Irinovac | - otkrivanje: 26. srpanja 2001. god. |
| 3. Lipovača Drežnička | - otkrivanje: 26. srpanja 2001. god. |
| 4. Donji Čaglić | - otkrivanje: 05. listopada 2001. god. |
| 5. Pakrački vinogradi | - otkrivanje: 12. listopada 2001. god. |

Za uređenje mjesta masovnih grobnica žrtava iz Domovinskog rata, u izvještajnom je razdoblju ukupno utrošeno **1.445.803,03 kn**, a isto se odnosi na troškove ugovorenih radova i usluga kao i na troškove otkrivanja spomen-obilježja, obilježavanja obljetnica i sl. (Tabela 65)

PRIKAZ IZVRŠENIH PLAĆANJA PREMA UGOVORENIM RADOVA I USLUGAMA NA UREĐENJU MJESTA MASOVNIH GROBNICA ŽRTAVA IZ DOMOVINSKOG RATA, 01.07.-31.12.2001.

NAZIV LOKACIJE	GRAĐEVINSKI RADOVI	KAMENOKLESARSKI RADOVI I RADOVI OPLOČENJA	TROŠKOVI OTKRIVANJA OBILJ. OBLJETNICE I SL	UKUPNO
Petrinja – bolnica	56.892,36		300,00	57.192,36
Glina - groblje	44.060,55	99.993,03	6.600,00	151.013,58
Baćin			1.990,00	1.990,00
Gornji Viduševac	168.250,48	96.523,35	6.960,00	271.733,83
Irinovac	68.285,73	101.149,59	1.300,00	170.735,32
Lipovača Drežnička	48.204,46	98.836,47	300,00	147.340,93
Donji Čaglić	60.677,34	101.149,59	1.620,00	163.446,93
Pakrački vinogradi	53.241,66	96.773,00	6.820,00	156.835,01
Ostali izdaci				325.515,07
UKUPNO:				1.445.805,03

Tabela 65

Izvor podataka –Uprava za financije i proračun MHBDR

XVI. MEMORIJALNO GROBLJE ŽRTAVA IZ DOMOVINSKOG RATA

Zaključkom Vlade Republike Hrvatske od 16. studenog 2000. godine, Groblju hrvatskih branitelja u Vukovaru utvrđen je status Memorijalnog groblja žrtava iz Domovinskog rata a za njegovo čuvanje, održavanje i zaštitu osigurana su sredstva iz Državnog proračuna na poziciji Ministarstva hrvatskih branitelja iz Domovinskog rata.

Za uređenje Memorijalnog groblja žrtava iz Domovinskog rata (uređenje Memorijalnog prostora sa spomenikom, uređenje grobnih mjesta sa nadgrobnim spomenicima, izradu i postavljanje oznaka na grobna polja i grobne redove te izvođenje strukturno-pijezometarske bušotine), u izvještajnom je razdoblju utrošeno 524.446,67 Kn, te 922.320,57 kn za usluge održavanja, čuvanja i zaštite Memorijalnog groblja (usluga protokolarne i čuvarske službe, održavanja objekata i hortikulture, izrade grobnih očevidnika, vođenja evidencija i sl) a sukladno Ugovoru od 03. svibnja 2001. godine (Tablica 66.).

PRIKAZ IZVRŠENIH PLAĆANJA PREMA UGOVORENIM RADOVIMA NA UREĐENJU I ODRŽAVANJU MEMORIJALNOG GROBLJA ŽRTAVA IZ DOMOVINSKOG RATA U VUKOVARU, 01.07. - 31.12. 2001. godine

	UGOVORENI RADOVI I USLUGE	IZNOS
1.	uređenje Memorijalnog prostora sa spomenikom	81.972,65
2.	izvođenje strukturno-pijezometarske bušotine	96.752,10
3.	uređenje grobnih mjesta sa nadgrobnim spomenicima, odnosno kamenorezački i klesarski radovi	344.787,00
4.	uređenje,, čuvanje i zaštita Memorijalnog groblja	922.320,57
5.	snimanje reportaže i fotografiranje, ostalo	934,00
6.	UKUPNO PLAĆENIH RADOVA I USLUGA:	1.446.766,92

Tabela 66.

Izvor podataka: Uprava za financije i proračun MHBDR

Ishodovana je lokacijska dozvola za zahvate na Memorijalnog groblja (proširenje) i imenovan glavni projektant za izradu glavnog i izvedbenog projekta

Prema Ugovoru sklopljenim 29. lipnja 2001. godine o obvezi izrade glavnog i izvedbenog projekta zdenca, rezervoara i uređenja okoliša te nadzora nad izvršenjem, započeta je izrada projektne dokumentacije za raspisivanje javnog nadmetanja za ustupanje radova na izradi zdenca i spajanja na vodoopskrbnu hidrantsku mrežu.

XVII. PSIHOSOCIJALNI PROGRAM

U okviru redovne djelatnosti, Pododsjek za psihosocijalnu pomoć Ministarstva hrvatskih branitelja iz Domovinskog rata, tijekom izvještajnog razdoblja je izrađivao naputke za rad u Centrima za PSP po županijama, a u dijelu pružanja psihosocijalne pomoći i rehabilitacije.

Isto tako, vezano uz psihosocijalnu pomoć Pododsjek izrađuje baze podataka, a u vezi intervencija (prema vrsti intervencija i prema kategoriji korisnika), kao i strukturu profesija koje rade sa stradalnicima, vodi evidenciju o ukupnim troškovima Nacionalnog programa psihosocijalne pomoći, te s ciljem učinkovite i sveobuhvatne skrbi hrvatskih branitelja i članova njihovih obitelji redovito je surađivao sa drugim ministarstvima i tijelima državne uprave.

Nadnevka 13. prosinca 2001. održan je godišnji skup Centara za PSP u Kliničkoj bolnici Dubrava, te su tom prilikom bile prezentirane dvije publikacije pod pokroviteljstvom MHBDR-a i to: *“Hrvatski psihosocijalni program – petogodišnja iskustva u radu sa sudionicima i stradalnicima iz Domovinskog rata”*, te *“Radna sposobnost i PTSP”*. U drugom dijelu skupa nazočni djelatnici Centara za PSP izlagali su svoja iskustva i probleme na koje su nailazili tijekom rada u istima. Također se i raspravljalo o preimenovanju i reorganizaciji rada istoimenih Centara u smislu jačanja socijalne mreže, kako bi branitelji u svakom trenutku, prema osobnom problemu, mogli u istima dobiti informaciju gdje i na koji način efikasno riješiti svoj problem.

Dovršena je izrada petogodišnjeg rada Nacionalnog programa psihosocijalne pomoći stradalnicima Domovinskog rata u suradnji sa Filozofskim fakultetom Sveučilišta u Zagrebu, čija je prezentacija, kako je i prethodno navedeno, održana u Kliničkoj bolnici Dubrava.

U suradnji sa Hrvatskim zavodom za javno zdravstvo u tijeku je izrada Registra o suicidima, koji MHBDR sufinancira, kako bi došli do točnog podatka o suicidima branitelja. Također je u izradi i Registar o oboljelima od PTSP-a.

Provedba Nacionalnog programa psihosocijalne pomoći stradalnicima iz Domovinskog rata

1.1. NACIONALNA RAZINA

Sukladno Nacionalnom programu psihosocijalne pomoći te izrađenom programu rada Nacionalnog centra za psihotraumu, isti je započeo sa radom 01. travnja 1999. godine.

Također djeluje i Centar za krizna stanja za stradalnike u krizi.

1.2. REGIONALNA RAZINA

U skladu sa Nacionalnim programom djeluju tri Regionalna centra za psihotraumu i to u Rijeci, Splitu i Osijeku.

Regionalni centar u Rijeci započeo je sa radom 01. lipnja 1999. godine te je za njegove potrebe primljeno šest (6) djelatnika. Pododsjek prati rad istog te prema mjesečnim izvješćima izrađuje naloge za financiranje stručnih djelatnika Centra.

Regionalni centar u Osijeku započeo je sa radom 06. rujna 2000. godine, te je za potrebe punog funkcioniranja zaposleno pet (5) stručnih djelatnika. Također se prati rad istog i temeljem mjesečnih stručnih izvješća izrađuje se naloge za financiranje.

Regionalni centar za psihotraumu u Splitu je započeo sa radom 01. siječnja 2001. godine, a za potrebe punog funkcioniranja u postupku je zapošljavanje stručnih djelatnika.

Uplaćena sredstva za rad stručnih djelatnika u Nacionalnom, Regionalnim centrima i Centru za krizna stanja za razdoblje od 01. siječnja do 31. prosinca 2001. godine iznose **970.000,53 kn.**

1.3. ŽUPANIJSKA RAZINA

U dvadeset (20) županija rade Centri za psihosocijalnu pomoć, koji sa svojim mobilnim timovima po potrebi obilaze obitelji stradalnika iz Domovinskog rata.

Za Grad Zagreb i Zagrebačku županiju organizirana su dva stručna tima za psihosocijalnu pomoć obzirom na veliko područje koje pokrivaju.

U sastavu Centara za PSP radi **260 stručnih suradnika**, od kojih je 70 zdravstvenih djelatnika, 65 psihologa, 56 socijalnih radnika, 30 pravnika, 20 defektologa, 10 pedagoga i 9 ostalih djelatnosti prema kriterijima za imenovanje stručnih djelatnika za rad u timu Centra za psihosocijalnu pomoć po županijama. (Tabela 67)

**STRUKTURA ZANIMANJA STRUČNIH SURADNIKA
U ŽUPANIJSKIM CENTRIMA ZA PSP**

R.B.	ZANIMANJA	BR. STRUČNJAKA	POSTOTAK (%)
1.	ZDRAVSTVENI DJELATNICI	70	27%
2.	PSIHOLOZI	65	25%
3.	SOCIJALNI RADNICI	56	21%
4.	PRAVNICI	30	12%
5.	DEFEKTOLOZI	20	8%
6.	PEDAGOZI	10	4%
7.	OSTALE DJELATNOSTI	9	3%
	UKUPNO	260	100%

Tabela 67

Izvor podataka MHBDR

U tabeli 68 prikazan je broj intervencija Centara za PSP svih županija, kao i intervencije Nacionalnog i regionalnog Centra, te Centra za krizna stanja pri KBC "Zagreb".

Ukupan broj intervencija tijekom 2001. godine zaključno sa 31. prosinca iznosi 105 461, odnosno za izvještajno razdoblje 46 387.

ŽUPANIJA	Mjeseci (broj intervencija prema vrsti)						
	SRPANJ	KOLOVOZ	RUJAN	LISTOPAD	STUDENI	PROSINAC	UKUPNO
<i>Bjelovarsko-bilogorska</i>	32	30	54	30	58	56	260
<i>Brodsko-posavska</i>	416	193	383	434	464	408	2298
<i>Dubrovačko-neretvanska</i>	272	259	263	207	257	208	1466
<i>Istarska</i>	78	53	64	64	117	104	480
<i>Karlovačka</i>	371	251	327	390	401	379	2119
<i>Koprivničko-križevačka</i>	57	56	66	56	61	61	357
<i>Krapinsko-zagorska</i>	61	17	47	50	47	44	266
<i>Ličko-senjska</i>	34	2	28	42	40	32	178
<i>Međimurska</i>	147	100	140	151	162	138	838
<i>Osječko-baranjska</i>	428	313	464	555	560	401	2721
<i>Požeško-slavonska</i>	174	8	178	277	217	92	946
<i>Primorsko-goranska</i>	321	279	292	307	313	286	1798
<i>Sisačko-moslavačka</i>	118	96	157	151	134	106	762
<i>Splitsko-dalmatinska</i>	92	76	69	131	101	91	560
<i>Šibensko-kninska</i>	288	202	285	251	333	522	1881
<i>Varaždinska</i>	108	44	94	43	101	36	426
<i>Virovitičko-podravska</i>	212	273	427	554	603	288	2357
<i>Vukovarsko-srijemska</i>	131	155	237	261	303	290	1377
<i>Zadarska</i>	122	145	231	242	198	148	1086
<i>Zagrebačka</i>	708	436	861	867	964	828	4664
<i>KB Dubrava</i>	1821	1244	2539	3005	2272	2102	12983
<i>KBC Rijeka</i>	1002	663	1180	1589	1430	957	6821
UKUPNO	6993	4895	8386	9657	8879	7577	46387

Tabela 68

Izvor podataka: MHBDR

Prikaz raspodjele financija za program PSP-a od 01. srpnja do 31. prosinca 2001. godine nalazi se u tabeli 69.

Uplaćena sredstva za rad stručnih suradnika u Centrima za PSP po županijama iznose **2,290,087.59 kn.**

Ukupni troškovi Nacionalnog programa psihosocijalne pomoći u razdoblju od 01. srpnja do 31. prosinca 2001. godine, iznose 3,318,798.95 kn.

Uplaćena sredstva za razdoblje od 01.07. 2001. do 31.12. 2001. godine

R.B.	VRSTA TROŠKA	IZNOS u kn.
1.	sredstva za Centre za PSP po županijama	2.290.087,59
2.	sredstva za suradnike u Reg. i Nac. centru	970.000,53
3.	seminari, tečajevi i savjetovanja	12.209,58
4.	potrošni materijal žup. PSP Centara	13.554,96
5.	telefonski računi žup. PSP Centara	32.946,29
U K U P N O:		3.318.798,95

Tabela 69

Izvor podataka: MHBDR

XVIII. SURADNJA S UDRUGAMA PROIZAŠLIM IZ DOMOVINSKOG RATA

Tijekom izvještajnog razdoblja nastavljeno je, na temelju raspisanog natječaja i kriterija, pružanje financijske potpore udrugama za odobrene programe.

Odluka Povjerenstva za ocjenu i praćenje realizacije programa usaglašena je s Republičkom koordinacijom udruga iz Domovinskog rata, te je nastavljeno s temeljnim poslovima suradnje Ministarstva hrvatskih branitelja iz Domovinskog rata i udruga proizašlih iz Domovinskog rata kao što su:

- pružanje pomoći udrugama koje su to zatražile u pripremi njihovih izvještajnih i izbornih Skupština i Sabora,
- pomoć u pripremi izrada programa i samoj realizaciji pojedinih programa
- analiza rada i djelovanja udruga s prikazanom financijskom potporom tijekom 2001. godine
- pregled i obrada ponuđenih programa udruga za pružanje financijske potpore u 2001. godini. Podaci su korišteni za sjednice Povjerenstva za ocjenu programa, razna izvješća Ministarstva, medije i sl.
- održavanje zajedničkih tematskih sastanaka s udrugama kojim su nazočili i pomoćnici ministra zavisno o kojoj se problematici raspravljalo (stambena problematika, Zakon o pravima HB, provedba socijalne reforme, pitanje HRVI, pitanje humanitarne problematike obitelji zatočenih i nestalih hrvatskih branitelja, pitanje financiranja programa udruga i dr.)
- pružanje stručne i ostale pomoći udrugama
- organizacija ostalih zajedničkih aktivnosti Ministarstva i udruga
- svi ostali poslovi a prema nalogima Ministra ili Zamjenika ministra.

Posebno se može istaknuti i po prvi puta realizirani zajednički programi udruga i Ministarstva koji su veoma dobro prihvaćeni od strane svih udruga. Tako je u neposrednoj organizaciji Ministarstva organizirano i realizirano 1. hodočašće hrvatskih branitelja i članova njihovih obitelji u Aljmaš, organizirani su tematski okrugli stolovi, zajedničko obilježavanje prigodnih blagdana i obljetnica i druge aktivnosti.

Na temelju prikupljenih podataka od udruga, obrađeni su materijali za izdavanje novog izdanja Imenika udruga koji je ovaj puta izdan na CD.

Tijekom 2001. godine započela je i kontrola namjenskog trošenja doznačene potpore za odobrene programe. Nastavak započete kontrole nastaviti će se i tijekom mjeseca siječnja i veljače 2002. godine.

Rezultate obavljenih kontrola dati će se po njihovom konačnom završetku.

Krajem 2001. godine raspisan je i odaslan novi poziv udrugama za prijavu programa u 2002. godini. Pojedini programi u idućoj godini će biti još više objedinjeni nego svih ranijih godina, a sam raspis poziva koordiniran je s predstavnicima Republičke koordinacije udruga iz Domovinskog rata.

FINANCIJSKA POTPORA UDRUGAMA u 2001. godini

Državnim proračunom za 2001. godinu osigurana su sredstva za potporu udrugama u iznosu od 15.097.602,00 kn.

Na temelju raspisanog poziva koji je odaslan svim Republičkim udrugama, Savezima ili Zajednicama udruga, zaprimljeno je, u traženom roku, preko 130 raznih programa.

Ukupna potraživanja od strane udruga iznosila su 23.944.724,00 kn što je u odnosu na ranije godine, kada su potraživanja bila i dvostruko veća, ipak bitan pomak u realnosti planiranja od strane udruga. (Tabela 70 i 71)

Nakon prvih ocjena programa od strane Povjerenstva za ocjenu i praćenje realizacije programa, prijedlog je upućen Republičkoj koordinaciji koja se očitovala o samim ocjenama. Date su manje primjedbe i prijedlozi, a nakon usaglašavanja i s Ministrom hrvatskih branitelja, Povjerenstvo je usvojilo konačan Plan za raspodjelu sredstava kao i odluku o odobravanju potpore za odobrene programe u 2001. godini.

Udrugama je ugovorom odobren iznos od 20% na ime poslovnih izdataka koje su alimentirale iz ukupno odobrene potpore.

Ukupne potpore udrugama za 2001 godinu:

		Odobreno	Isplaćeno	Razlika
Udruga udovica	UKUPNO	1.675.000	1.675.000	0
Udruga roditelja	UKUPNO	900.000	900.000	0
Savez udr. ob. zatoč.	UKUPNO	1.470.000	1.470.000	0
HVIDRA	UKUPNO	1.070.000	220.000	850.000
Udruga logoraša	UKUPNO	490.000	490.000	0
UHVDR	UKUPNO	2.237.000	2.237.000	0
UHBDDR	UKUPNO	1.000.000	645.000	355.000
ZUHDDR	UKUPNO	275.000	275.000	0
Prvi redarstvenik	UKUPNO	320.000	225.000	95.000
Branitelji Hrvatske	UKUPNO	345.000	345.000	0
Udr. drag. HRM	UKUPNO	240.000	135.000	105.000
ZUDHOS	UKUPNO	120.000	120.000	0
Udr. liječnika drag.	UKUPNO	300.000	300.000	0
Nezavisni drag. Hrvat	UKUPNO	170.000	170.000	0
Udr. bran. liječ. od PTSP	UKUPNO	200.000	200.000	0
UHDDR	UKUPNO	1.900.000	1.900.000	0
Narodna zaštita	UKUPNO	170.000	170.000	0
Hrv. vitezovi Split	UKUPNO	85.000	85.000	0
Udr. civilnih str.DR	UKUPNO	570.000	570.000	0
Hrv. ratni veterani	UKUPNO	70.000	70.000	0
Udr bošnjaka brandR	UKUPNO	110.000	110.000	0
Udr. vukovarskih br.	UKUPNO	370.000	370.000	0
RK Davor	UKUPNO	5.000	5.000	0
Hrv. savez dragovolj	UKUPNO	20.000	20.000	0
Zaj. udr. vet i dra.Split	UKUPNO	20.000	20.000	0
Udr. roditelja Osijek	UKUPNO	100.000	100.000	0
Časnički zbor Split	UKUPNO	35.000	35.000	0
Hvidra Vukovar	UKUPNO	50.000	50.000	0
Ratni veterani Split	UKUPNO	20.000	20.000	0
UHDDR Kostajnica	UKUPNO	10.000	10.000	0
Hvidra V. Gorica	UKUPNO	20.000	20.000	0
Hvidra Istarske žup	UKUPNO	30.000	30.000	0
SVEUKUPNO ZA PROGRAME		14.397.000	12.992.000	1.405.000
Napomena: Iskazane razlike kod pojedinih udruga odnose se na uskraćivanje potpore zbog nepodnošenja fin. izvješća				

ZAJEDNIČKI PROGRAMI	Plan	Utrošeno	Neurošeno
Hodočašće u Aljmaš	210.000,00	208.010,15	1.989,85
Obiljež.blagdana i godišnjica	80.000,00	74.031,30	5.968,70
Organiz. okr.stolova (10.god.DR)	170.000,00	159.620,00	10.380,00
Izdavanje Imenika (tisak i CD)	40.000,00	31.866,40	8.133,60
	500.000,00	473.527,85	26.472,15

Ostale potpore udrugama	130.000	120.727,00	9.273,00
-------------------------	---------	------------	----------

Neraspoređena sredstva	70.602,00		70.602,00
Manje doznačeno i uštede			1.440.745,15
UKUPNA NEUTROŠENA SREDSTVA			1.511.347,15

REKAPITULACIJA

	PLAN	DOZNAČENO	NEUTROŠENO
SVEUKUPNO ZA 2001. GODINU	15.097.602,00	13.586.254,85	1.511.347,15
		15.097.602,00	

Tabela: 70

Izvor podataka: MHBDR

NAPOMENA: Sveukupna utrošena sredstva, da nije obustavljena potpora navedenim udrugama iznosila bi u 2001. godini ukupno 14.991.254,85 kn odnosno ostalo bi neurošeno-neraspoređeno 106.347,15 kn

Ukupne potpore udrugama u razdoblju od 01.srpnja do 31.12.2001.

		Isplaćeno
Udruga udovica	UKUPNO	1.075.000
Udruga roditelja	UKUPNO	780.000
Savez udr. ob. zatoč.	UKUPNO	1.290.000
HVIDRA	UKUPNO	0
Udruga logoraša	UKUPNO	330.000
UHVDR	UKUPNO	1.582.000
UHBDDR	UKUPNO	365.000
ZUHDDR	UKUPNO	195.000
Prvi redarstvenik	UKUPNO	85.000
Branitelji Hrvatske	UKUPNO	150.000
Udr. drag. HRM	UKUPNO	80.000
ZUDHOS	UKUPNO	75.000
Udr. liječnika drag.	UKUPNO	255.000
Nezavisni drag. Hrvat	UKUPNO	135.000
Udr. bran. liječ. od PTSP	UKUPNO	160.000
UHDDR	UKUPNO	1.455.000
Narodna zaštita	UKUPNO	85.000
Hrv. vitezovi Split	UKUPNO	15.000
Udr. civilnih str.DR	UKUPNO	340.000
Hrv. ratni veterani	UKUPNO	0
Udr bošnjaka branDR	UKUPNO	95.000
Udr. vukovarskih br.	UKUPNO	325.000
RK Davor	UKUPNO	5.000
Hrv. savez dragovolj	UKUPNO	20.000
Zaj. udr. vet i dra.Split	UKUPNO	20.000
Udr. roditelja Osijek	UKUPNO	100.000
Časnički zbor Split	UKUPNO	35.000
Hvidra Vukovar	UKUPNO	50.000
Ratni veterani Split	UKUPNO	0
UHDDR Kostajnica	UKUPNO	0
Hvidra V. Gorica	UKUPNO	20.000
Hvidra Istarske žup	UKUPNO	30.000
UKUPNO ZA PROGRAME		9.152.000

ZAJEDNIČKI PROGRAMI	Utrošeno
Hodočašće u Aljmaš	208.010,15
Obiljež.blagdana i godišnjica	65.284,00
Organiz. okr.stolova (10.god.DR)	159.620,00
Izdavanje Imenika (tisak i CD)	31.866,40
	464.780,55

Potpore ostalim udrugama	112.258,00
--------------------------	------------

SVEUKUPNO OD 01.07-31.12.2001	9.729.038,55
--	---------------------

Tabela: 71

Izvor podataka: MHBDR

ZA IZRADU IZVJEŠĆA KORIŠTENI PODACI:

- Ministarstva hrvatskih branitelja iz Domovinskog rata
- Hrvatskog zavoda za zdravstveno osiguranje
- Hrvatskog zavoda za mirovinsko osiguranje
- Hrvatskog zavoda za zapošljavanje
- Ministarstva financija
- Ministarstva pravosuđa, uprave i lokalne samouprave
- Ministarstva za javne radove, obnovu i graditeljstvo
- Ministarstva znanosti i tehnologije
- Ministarstva rada i socijalne skrbi
- Hrvatskog fonda za privatizaciju
- Ministarstva obrane, Povjerenstva za reviziju ocjena